



4435CH02

## اپنے پڑوس کی معلومات 2

### گھر واپسی کے راستے پر

کلاسیں ختم ہوئیں اور اسکول کی گھنٹی بج گئی۔ طلبانے پر جوش انداز میں ان دل چسپ کتابوں کے بارے میں باتیں کیں جنھیں ان کے اساتذہ نے لائبریری میں انھیں دکھایا تھا۔ اسکول بسیں اور ای۔ رکشے اسکول گیٹ پر ان کا انتظار کر رہے تھے۔

نویانے اپنے دادا کو اسکول گیٹ کے باہر کھڑا پایا۔ وہ ان کی جانب یہ کہتے ہوئے دوڑی، ”داداجی، آئیے! آج بازار کے راستے سے چلتے ہیں۔“

وہ بس اسٹاپ تک پیدل گئے جہاں کچھ لوگ پہلے سے ہی بس کا انتظار کر رہے تھے۔



ایک بس رکی، دروازے کھلے اور سبھی ایک ایک کر کے بس میں سوار ہو گئے۔ نوپا کو کھڑکی کی طرف سیٹ ملی اور اس نے باہر کے لوگوں کو دیکھا۔  
جیسے ہی بس کونے میں لگے ایک لال پوسٹ باکس کے پاس سے گذری تو نوپا نے اس کی طرف اشارہ کرتے ہوئے کہا، ”داداجی، پوسٹ باکس دیکھیے!“



داداجی نے کہا، ”ہاں، نوپا۔ آپ خط لکھ سکتی ہیں اور اسے یہاں پوسٹ کر سکتی ہیں۔“ انھوں نے مزید کہا، ”جب میں جوان تھا تو میں اپنے بھائی کو خط لکھا کرتا تھا جو ایک دوسرے شہر میں

تعلیم حاصل کر رہا تھا۔ میں پوسٹ باکس میں خطوط ڈال دیا کرتا تھا۔ اس کے بعد ڈاکہ ان خطوط کو ڈاک خانے لے جاتا، جہاں علاقے کے اعتبار سے خطوط کو الگ الگ کرتا اور انھیں ان کی منزل کی طرف روانہ کر دیتا تھا۔ ڈاک خانے میں اس کے علاوہ بہت سی دیگر خدمات بھی دستیاب ہوتی ہیں۔“

1

سرگرمی



1. اپنے دوست کو ایک خط لکھیے اور اسے ڈاک سے بھیجیے۔
2. استاد طالب علموں کو میدانی دورے پر ڈاک خانے لے جاسکتے ہیں تاکہ وہاں ہونے والی مختلف سرگرمیوں کو دیکھ سکیں۔

ٹیچر کے لیے ہدایت

طالب علموں کی دو کی جوڑی یا تین تین کا گروپ بنا کر ایک دوسرے کو خط تحریر کرنے کی حوصلہ افزائی کیجیے تاکہ تمام طالب علم خطوط بھیج سکیں اور انھیں وصول کر سکیں۔ مقصد یہ ہے کہ طالب علموں کو خطوط تحریر کرنے کا تجربہ ہو اور خطوط بھیجنے اور وصول کرنے کی خوشی ہو۔ طالب علموں کو ساتھ ساتھ رہنے اور ایک دوسرے سے رابطہ بنانے رکھنے کی اہمیت کو تفصیل سے سمجھائیے۔



1. کیا آپ یا آپ کے خاندان کے افراد میں سے کسی نے کوئی خط یا پارسل بھیجا یا وصول کیا ہے؟
2. ڈاک خانہ کس طرح لوگوں کو ایک دوسرے کے ساتھ منسلک رکھتا ہے؟

### کیا آپ جانتے ہیں؟



طویل عرصہ پہلے لوگ ڈھول کی تالوں اور چٹانوں پر نقاشی کا استعمال کرتے ہوئے ایک دوسرے سے بات چیت کرتے تھے۔

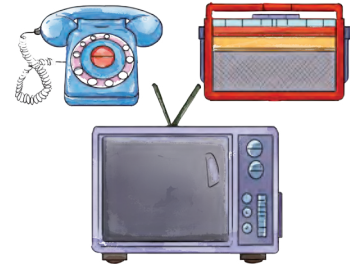
بعد میں لوگوں نے خطوط بھیجنے شروع کیے جنہیں پیغام رساں اور کبوتر لے جایا کرتے تھے۔



کافی عرصے بعد ڈاک خدمات وجود میں آئیں۔ اس کا استعمال خطوط، پارسل، اہم دستاویزات دوسروں کو بھیجنے کے لیے کیا جاتا تھا۔



وقت گزرنے کے ساتھ ساتھ ٹیلیفون، ریڈیو اور ٹیلی ویژن جیسی نئی ایجادات نے مواصلات اور معلومات کی شراکت کرنا آسان بنا دیا۔



آج ہمارے پاس موبائل فون اور کمپیوٹر ہیں جن میں انٹرنیٹ کا استعمال ہوتا ہے۔ انٹرنیٹ ہمیں کسی سے بھی اور کہیں پر بھی سکینڈوں میں رابطہ کرنے میں مدد دیتا ہے۔

نویانے پوچھا، ”کیا آپ کے پاس موبائل فون نہیں تھے؟“ داداجی نے قہقہہ لگایا۔ ”نہیں نویا، اس سے قبل ہم خطوط لکھا کرتے تھے۔ بعض مرتبہ ایسا ہوتا تھا کہ جواب آنے میں ہفتوں لگ جاتے تھے۔“ نویانے حیرت سے کہا، ”واقعی یہ ایک لمبا وقت ہوتا ہے!“ داداجی نے جواب دیا، ”ہاں، موبائل فون اور ای میل کے ساتھ مواصلات کہیں زیادہ تیز ہے۔ البتہ کبھی کبھی مجھے خط لکھنے اور ہاتھ سے لکھا ہوا خط وصول کرنے کی خوشی سے محرومیت کا احساس ہوتا ہے۔“



## بزرگوں کے ساتھ انٹرویو

1. اپنے پڑوس کے بزرگوں کے ساتھ بات چیت کیجیے اور ان سے یہ معلوم کیجیے کہ جب وہ آپ کی عمر کے تھے تو ایک دوسرے کے ساتھ کیسے مواصلات اور رابطہ بنائے رکھتے تھے۔ ان کے جوابات کا موازنہ اس بات سے کیجیے کہ کس طرح آپ اور آپ کے دوست ایک دوسرے سے رابطے میں رہتے ہیں اور نیچے دیے گئے جدول کو پُر کیجیے:

موجودہ دور میں مواصلات	پرانے وقتوں میں مواصلات	زمرہ
انٹرنیٹ، سوشل میڈیا، ٹیکسٹ میسج	خط، ٹیلی گرام	مواصلات کی قسم
		مواصلات کی رفتار
		مواصلات کا تاثر
		مواصلات کی زبان
		درپیش چیلنج

وقت کے ساتھ ساتھ وہ طور طریقے جن سے لوگ مواصلات کرتے تھے، بدل گئے ہیں۔ ماضی میں خط لکھنا عام بات تھی، جب کہ آج میسج اور ویڈیو کال مواصلات کو تیز رفتار بناتے ہیں۔ ٹیکنالوجی نے ہمارے لیے اس امر کو آسان بنا دیا ہے کہ ہم ہر ایک کے ساتھ رابطے میں رہیں۔

## بات چیت کیجیے



1. خطوط دیگر افراد تک پہنچنے میں طویل وقت لیا کرتے تھے۔ آپ کیا سمجھتے ہیں کہ یہ ماضی میں لوگوں کے درمیان مواصلات کو کس طرح متاثر کرتا تھا؟

2. آج لوگ جس طرح مواصلات کرتے ہیں، وہ اس سے کس طرح مختلف ہے؟

3. آج فوری میسج خبروں کو دوسروں تک پہنچانا آسان بناتے ہیں لیکن بعض مرتبہ غلط معلومات بھی بہت تیزی کے ساتھ پھیل جاتی ہیں۔ ہم اس بات کو کس طرح یقینی بنا سکتے ہیں کہ ہم جو خبریں اشتراک کر رہے ہیں وہ سچی ہیں؟



بس نے ایک موٹر گاڑا اور نویا نے قریب سے گذرتی ہوئی ایک میٹر وٹرین دیکھی۔ اس نے فرط حیرت سے کہا، ”اسے دیکھیے، یہ ریل بہت تیز چل رہی ہے۔“

”نویا، میٹر وٹرین بہت تیز چلتی ہے، یہ زمین کی سطح سے اوپر اٹھی ہوئی سڑکوں پر بھی چلتی ہیں جنہیں فلائی اوور کہا جاتا ہے، جو گاڑیوں کو مصروف سڑکوں اور چوراہوں کے اوپر سے گذرنے میں مدد دیتی ہیں، لہذا یہ مسافروں کے وقت کی بچت کرتی ہیں۔“

## ٹیچر کے لیے ہدایت

ان طالب علموں کی حوصلہ افزائی کیجیے جنہوں نے میٹر وٹرین کا سفر کیا ہو۔ ان سے اپنے تجربات کا اشتراک کرنے کے لیے کہیے کہ وہ یہ بتائیں کہ انہوں نے کیا دیکھا، انہوں نے ٹکٹ کس طرح حاصل کیے اور انہیں کیا کیا باتیں دل چسپ لگیں۔

داداجی نے بتایا، ”کچھ فلائی اوور میٹروٹرین کے لیے ہیں اور دیگر بسوں اور کاروں کے لیے ہیں۔“

داداجی نے مزید کہا، ”فلائی اوور جیسی جدید سہولیات اور خدمات نے ہمارے لیے زندگی کو آسان بنا دیا ہے البتہ وہ بہت سے جانور، پرندے اور پیڑپودے جو یہاں ہوا کرتے تھے ان تمام تبدیلیوں کی وجہ سے اب نہیں ہیں۔“


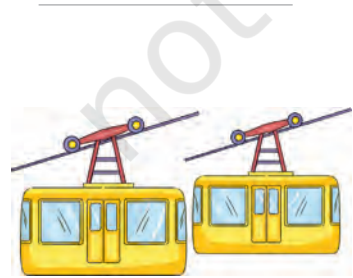
نویانے جواب دیا، ”مجھے حیرت ہے کہ کیا اپنے ماحول کو محفوظ رکھتے ہوئے ہم اس طرح کی ترقی کر سکتے ہیں۔“

داداجی نے کہا، ”ہاں، توازن پیدا کر کے ایسا کیا جاسکتا ہے۔ اگر ہم شجرکاری کریں تو ہم اپنے ماحول کو محفوظ رکھ سکتے ہیں۔“

## تحریر کیجیے



1. آپ نقل و حمل کے لیے کون سا ذریعہ استعمال کرتے ہیں؟
2. کیا آپ تصویروں میں موجود ڈھانچوں کی شناخت کر سکتے ہیں اور یہ وضاحت کر سکتے ہیں کہ کس طرح انھوں نے سفر کو تیز اور رابطہ کو بہتر بنایا ہے؟





آپ کے والدین اور دادا دادی جب آپ کی عمر کے تھے تو اس وقت وہ اسکول یا دیگر مقامات تک کیسے جایا کرتے تھے؟ کیا یہ اس طریقے سے مختلف ہے جس طریقے سے آپ آج سفر کرتے ہیں؟ ذیل میں اسے بیان کیجیے:

آپ	والدین	دادا/دادی

کچھ دیر بعد چند لوگ ایک بس اسٹاپ پر اتر گئے جو ایک اسپتال کے قریب تھا۔ نوویا نے اسپتال کے باہر ایک بینر دیکھا جس پر لکھا ہوا تھا، ’آنکھوں کی جانچ کایمپ‘۔ بہت سے لوگ اس اسپتال میں جا رہے تھے۔

نوویا نے لوگوں کی کثرت کو دیکھ کر حیرت سے پوچھا، ”یہ کیا ہے؟ اتنے زیادہ لوگ یہاں کیوں آرہے ہیں؟“

داداجی نے جواب دیا، ”نوویا، یہ ایک اسپتال ہے۔ لوگ یہاں تب آتے ہیں جب وہ بیمار ہوتے ہیں۔ میں تمہاری دادی کو چند برس قبل ان کی آنکھ کے آپریشن کے لیے یہاں لایا تھا۔ ڈاکٹروں نے انہیں بہتر طور پر دیکھنے میں مدد دی اور اس بات نے ان کی زندگی میں بہت بڑا فرق پیدا کیا۔ یہ اسپتال ہمارے سماج کا واقعی ایک اہم حصہ ہے۔ آج یہ آنکھوں کی جانچ کایمپ منعقد کر رہا ہے۔“

### تحریر کیجیے



مندرجہ ذیل جدول میں ان افراد کی فہرست بنائیے جو کسی اسپتال یا صحت کے کسی مرکز میں کام کرتے ہیں اور ان کے رول کو تحریر کیجیے۔ اس کی ایک مثال جدول میں دی گئی ہے:


لوگ	اسپتال / صحت مرکز میں رول
ڈاکٹر	مریضوں کا علاج کرتا ہے اور دوائیں تجویز کرتا ہے
نرس	

## مستقبل کے لیے بچت

بس ان کے مکان کے نزدیک بس اسٹاپ پر رک گئی۔ داداجی اور نویا بس سے اتر گئے۔ گھر جاتے ہوئے راستے میں وہ ایک بینک گئے جس میں اے ٹی ایم مشین لگی ہوئی تھی۔ نویا نے تجسس سے پوچھا، ”داداجی، یہ کیسی مشین ہے؟“ داداجی نے اسے بتایا، ”یہ اے ٹی ایم ہے جو کہ خود کار پیسے دینے والی مشین کا مخفف ہے۔ یہ مشین ہمیں جب بھی ضرورت ہو، کسی بھی وقت پیسہ نکالنے میں مدد دیتی ہے۔“

نویا نے پوچھا، ”لیکن داداجی، ہم اپنا پیسہ بینک میں کیوں رکھتے ہیں؟“

داداجی نے جواب دیا، ”بینک ایک ایسی مخصوص جگہ ہے، جہاں پیسہ محفوظ رکھا جاتا ہے۔ یہ بینک ہمیں ہمارے مستقبل کی ضروریات کے لیے پیسے کی بچت کرنے میں بھی ہماری مدد کرتے ہیں۔“



”جب میں تمہاری عمر کا تھا تو اس وقت اے ٹی ایم نہیں ہو کرتے تھے۔ ہمیں بینک جانا پڑتا تھا اور ہمیں قطاروں میں انتظار کرنا پڑتا تھا۔ ہم پیسہ بھیجنے کے لیے ڈاک خانے کے ذریعے منی آرڈر کیا کرتے تھے۔“

نویا نے تجسس سے کہا، ”مگر، اب ہم موبائل فون کے ذریعے سیکنڈوں میں ہی آن لائن پیسے بھیج سکتے ہیں۔ ماما (ماں کا بھائی) نے اس رکشا بندھن پر ہمارے لیے تحائف خریدنے کی غرض سے میری ماں کو پیسے بھیجے تھے۔“

داداجی نے تائید کرتے ہوئے کہا، ”ہاں، واقعی ٹیکنالوجی نے چیزوں کو بہت زیادہ آسان

بنادیا ہے۔“



## بات چیت کیجیے





اگر آپ کو کسی کو پیسے بھیجنے ہوں تو آپ کون سا طریقہ اختیار کریں گے۔ فون کا استعمال، منی آرڈر یا کوئی اور طریقہ استعمال کریں گے؟ کیوں؟

## تحریر کیجیے



1. اگر آپ کو جیب خرچ ملتا ہے تو کیا آپ اس کی بچت کرتے ہیں؟ اگر ہاں، تو آپ اپنی بچت کی رقم کہاں رکھتے ہیں؟
2. آپ ایسا کیوں سمجھتے ہیں کہ پیسے بچانا اہم ہے؟
3. ایسے کون سے کام ہیں جو زیادہ پیسے بچانے کے لیے آپ کر سکتے ہیں؟
4. اپنے خاندان کے اراکین میں سے کسی ایک سے درخواست کیجیے کہ وہ آپ کو اپنی بینک پاس بک دکھائے۔ پاس بک کے پہلے صفحے پر دی گئی اہم معلومات کو نوٹ کیجیے۔



①	②		
③	④		
CIF Number: .....	1234567890	 <b>ABCDE Bank</b>	
Account Number:	1234567890		
IFSC Code:	ABCDE0007	Opening Date:	02/02/2012
Customer Name:	ABC	Mobile Number:	9487xxxxxx
D/S/O, W/H/O:	XYZ	Branch Code:	xxxxx
Address:	abc	Branch Location:	xyz
D.O.B.:	01/01/1990	Branch E-mail:	abc.00@abcde.co.in
E-mail:	xyz@abc.com		
PAN Number:	xxxxxxx		



- اپنے علاقے میں موجود کسی بینک میں جائے یا اپنے بزرگوں سے یہ معلومات حاصل کیجیے کہ یہ کس طرح کام کرتا ہے۔ اس کے بعد ذیل میں دیے گئے سوالات کا جواب دیجیے:
  - پیسوں کی بچت کرنے کے علاوہ لوگ بینک کو اور کس کام کے لیے استعمال کرتے ہیں؟
  - اے ٹی ایم کیا ہے اور یہ کس طرح لوگوں کی مدد کرتا ہے؟
- بھارتی کرنسی کا ایک نوٹ لیجیے، اسے غور سے دیکھیے اور ذیل میں دیے گئے سوالات کا جواب دیجیے:
  - نوٹ کی قدر کیا ہے؟

(b) نوٹ پر تحریر کتنی زبانیں آپ کو نظر آئیں؟

(c) نوٹ پر کون سی تصویریں یا علامات ہیں؟

ٹیچر کے لیے ہدایت  
 بینک جانے کے لیے ایک میدانی دورے کا انتظام کیجیے۔ بات چیت کر کے طالب علموں کو تیار کیجیے کہ وہ اس دورے کے دوران کیا کیا دیکھ اور سیکھ سکتے ہیں۔ طالب علموں کے سوالات پوچھنے اور پیسے کا انتظام کرنے میں استعمال کیے جانے والے طور طریقوں کا مشاہدہ کرنے کے لیے حوصلہ افزائی کیجیے۔

## کیا آپ جانتے ہیں؟



بہت عرصہ پہلے لوگ اشیا اور خدمات کو حاصل کرنے کے لیے سامان کے بدلے سامان (Barter system) کا استعمال کرتے تھے۔ مثال کے طور پر ایک کسان کسی چرواہے سے دودھ لے کر بدلے میں اسے گیہوں دے دیتا تھا۔ البتہ درست تجارتی شریک اور درست متبادل قدر حاصل کرنا اکثر آسان نہیں ہوتا تھا۔ ان تبادلوں کو آسان بنانے کے لیے پیسے کا ایجاد ہوا۔

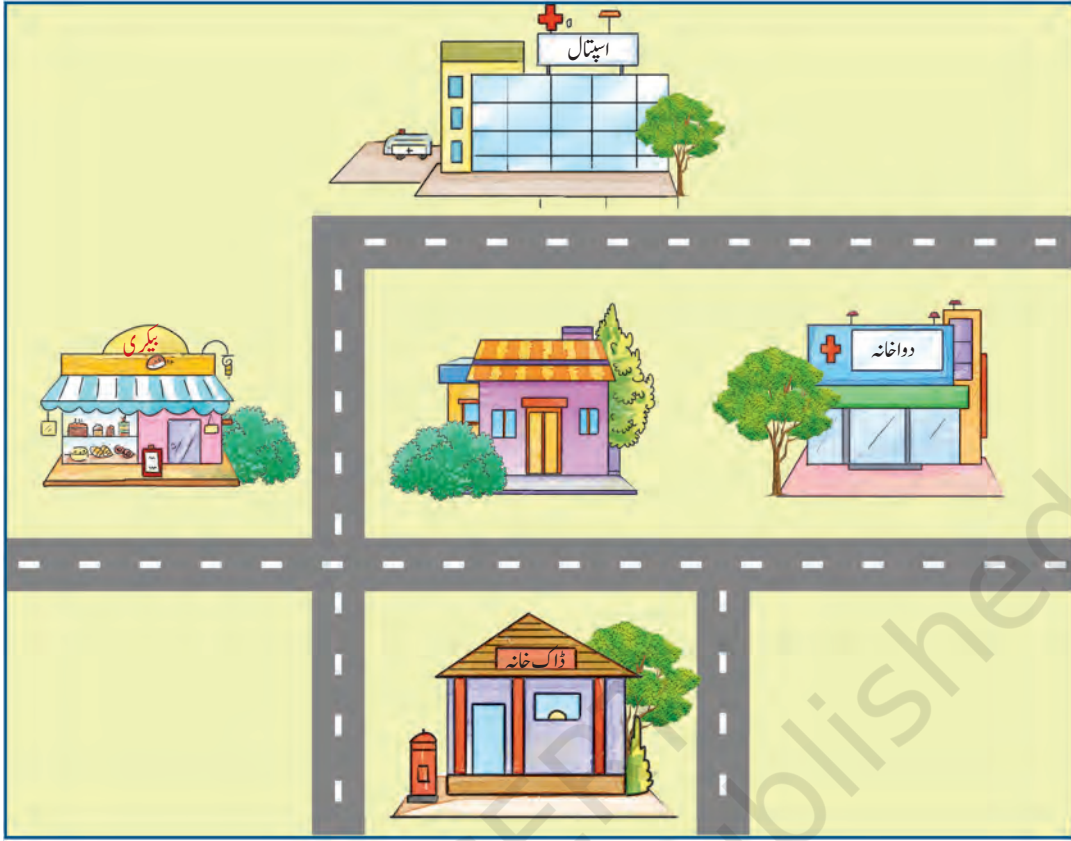
## قرب و جوار پر ایک نظر

جیسے ہی وہ لوگ گھر پہنچے نو یا بھاگ کر اپنے بھائی کے پاس گئی اور اسے اپنے تجربات کے بارے میں بتایا۔

سرکاری مقامات لوگوں کو وہ خدمات فراہم کرنے میں مدد کرتے ہیں جن کا تعلق صحت، سلامتی، صفائی ستھرائی یا ماحول سے ہے۔ ان مقامات میں اسپتال، بینک، ڈاک خانے، پولیس اسٹیشن، عوامی لائبریریاں، بس اسٹیشن وغیرہ جیسے مقامات شامل ہوتے ہیں۔ نو یا ایک پینسل اور ایک کاغذ لے کر آئی اور اپنے قرب و جوار کا خاکہ تیار کرنے کے لیے بیٹھ گئی۔

طلوع ہوتے ہوئے سورج کی بنیاد پر مشرقی سمت کی شناخت کی۔ اس بنیاد پر اس نے اپنے گھر کے اطراف کی دیگر سمتوں میں مقامات کی خاکہ کشی کی۔ مشرقی جانب کے مقامات کاغذ کے دائیں جانب بنائے گئے۔ اس کے علاوہ شمال میں واقع مقامات کو کاغذ کی اوپری سطح پر دکھایا گیا جبکہ جنوب میں موجود مقامات کی خاکہ بندی کاغذ پر نیچے کی جانب کی گئی۔ مغرب میں جو مقامات تھے انھیں بائیں جانب بنایا گیا۔

نقشے پر، سمتوں کی نمائندگی اس طرح سے ہے۔ شمال کو اوپر کی جانب، جنوب کو نیچے کی جانب، مشرق کو داہنی اور مغرب کو بائیں جانب دکھایا گیا۔



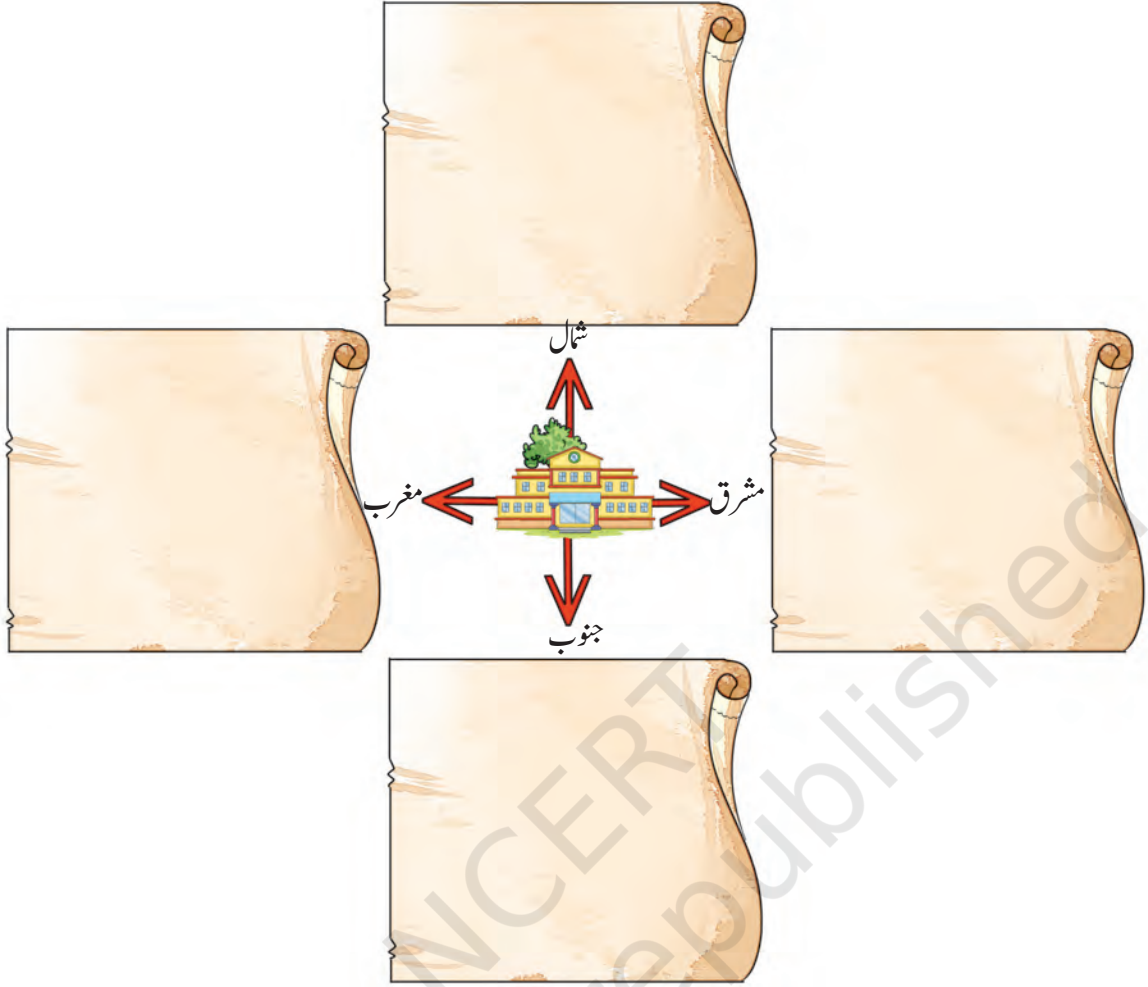
### تحریر کیجیے



1. اوپر دی گئی تصویر کو دیکھیے اور نوپا کے گھر کے شمال، مغرب، مشرق اور جنوب میں واقع مقامات کی نشان دہی کیجیے۔

مقام	سمت
	شمال
	مشرق
	مغرب
	جنوب

2. اگلے صفحے پر تصویر کو دیکھیے اور وسط میں اپنے اسکول کا تصور کیجیے۔ اپنے اسکول کے نزدیک کی عمارتوں یا علاقوں کے نام لکھیے اور دی گئی جگہوں میں ان کے جائے وقوع کی سمت تحریر کیجیے۔



3. اس بات کا تصور کیجیے کہ آپ اپنے ایک دوست کو اپنے اسکول کے نزدیک اپنے پسندیدہ مقام پر جانے کے لیے سمتیں بتا رہے ہیں۔ آپ سمتوں (بائیں، دائیں، آگے، پیچھے اور مشہور علامات) کا استعمال کرتے ہوئے کس طرح اس کی وضاحت کریں گے؟

مقام:

ہدایات:

---



---



---



---

ٹیچر کے لیے ہدایت  
طالب علموں کی ان مشہور علامات کی شناخت کرنے کی حوصلہ افزائی کیجیے جو کسی مقام کو آسانی کے ساتھ پہچاننے میں مدد کرتے ہیں۔ مشہور علامات کی مثالیں دیجیے۔



نقشہ بنائیے جس میں آپ کے اسکول سے عوامی لائبریری یا آپ کے اسکول کے نزدیک ایسے ہی کسی مقام تک کے راستے کا تعین کیا گیا ہو، نقشے پر پارکوں، دکانوں، اسپتالوں، بس اسٹاپ وغیرہ جیسے مشہور مقامات کی نشان دہی کیجیے۔

© NCERT  
not to be republished





1. یہ تصور کیجیے کہ آپ کے پاس ایک مہینے میں خرچ کرنے کے لیے سو روپے ہیں۔ آپ کا کام یہ منصوبہ بندی کرنا ہے کہ کس طرح عقل مندی کے ساتھ خرچ کیا جائے اور بچت کی جائے۔ کاپی، کتاب، ہلکاناشتہ (Snacks)، کھلونے وغیرہ کے لیے اپنے اخراجات کے بارے میں سوچئے۔ یہ فیصلہ کیجیے کہ ان میں سے کتنے پیسے آپ اپنے گلگ (Piggy Bank) میں ڈالیں گے اور کتنے اپنے اخراجات کے لیے استعمال کریں گے۔ یہ منصوبہ بنانے کے بعد، اس بارے میں غور کیجیے کہ پیسوں کی بچت کرنا کس طرح مستقبل میں آپ کے لیے مددگار ہو سکتا ہے۔

ذیل میں دی گئی جدول کو اپنا بچت تیار کرنے کے لیے استعمال کیجیے:

زمرہ	منصوبہ بند رقم	آپ نے اس رقم کا انتخاب کیوں کیا؟
بچت		
اخراجات		

2. اس بات کا تصور کیجیے کہ آپ کا گروپ آپ کے پاس پڑوس کو بہتر بنانے کا ذمہ دار ہے۔ بات چیت کیجیے کہ کون سی نئی خدمات یا سہولیات کا آپ اضافہ کریں گے یا بہتر بنائیں گے۔ یہ بتائیے کہ کس طرح یہ تبدیلیاں معاشرے میں ہر ایک کی مدد کریں گی۔

3. ایک جماعت کے طور پر، اپنے اطراف کے بزرگوں سے اپنے پاس پڑوس میں ان افراد کی فہرست بنانے میں مدد لیجیے جنہوں نے کووڈ-19 کے دوران معاشرے کی مدد کی تھی۔ ان میں ڈاکٹر، نرسیں، کوڑا کرکٹ اٹھانے والے، دکان دار، اساتذہ اور دیگر شامل ہو سکتے ہیں۔ بات چیت کیجیے کہ انہوں نے معاشرے کو مزید محفوظ بنایا اور یہ کہ ان کا شکریہ ادا کرنا کیوں اہم ہے۔

4. نیچے دیے گئے خانوں میں کیا آپ ان خدمات میں سے ہر ایک میں شامل افراد اور استعمال کی جانے والی گاڑیوں کی فہرست تیار کر سکتے ہیں؟ ان میں سے ایک کی مثال دی گئی ہے۔

پولیس افسران	←	پولیس اسٹیشن
حولدار	←	
گشتی جیب	←	
	←	ہسپتال
	←	
	←	
	←	فائر اسٹیشن
	←	
	←	
	←	ڈاک خانہ
	←	
	←	
	←	لابھیری
	←	
	←	