












# ಹೆಸರು ಸಂಭವ

## ಅಕ್ಷರಗಳನ್ನು ಗುರುತಿಸಿ ಮತ್ತು ಬರೆಯಿರಿ

ಗುರುತಿಸಿ, ಬರೆಯಿರಿ

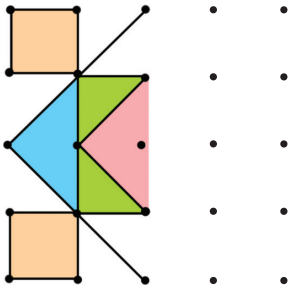


ಹೆಸರು, ಸಂಭವ

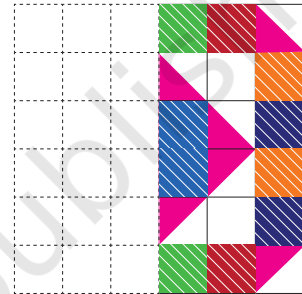


೧. ಈ ಹೆಸರುಗಳನ್ನು ಗುರುತಿಸಿ ಮತ್ತು ಬರೆಯಿರಿ.

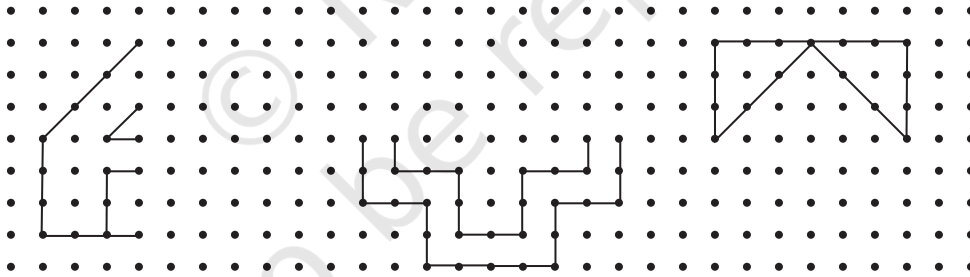
ಅ.



ಆ.



ಇ.



೨. ಈ ಹೆಸರುಗಳನ್ನು ಗುರುತಿಸಿ ಮತ್ತು ಬರೆಯಿರಿ.



ಹೆಸರು ಮತ್ತು ಸಂಭವ: ಹೆಸರುಗಳನ್ನು ಗುರುತಿಸಿ ಮತ್ತು ಬರೆಯಿರಿ. ಸಂಭವವು ಹೆಸರುಗಳನ್ನು ಗುರುತಿಸುತ್ತದೆ ಮತ್ತು ಬರೆಯುತ್ತದೆ. ಸಂಭವವು ಹೆಸರುಗಳನ್ನು ಗುರುತಿಸುತ್ತದೆ ಮತ್ತು ಬರೆಯುತ್ತದೆ. ಸಂಭವವು ಹೆಸರುಗಳನ್ನು ಗುರುತಿಸುತ್ತದೆ ಮತ್ತು ಬರೆಯುತ್ತದೆ.

କେନ୍ଦ୍ରୀୟ ଚଠାଘର!

ସେଇ! ଶେଷରେ କେଉଁଠି ଥାଏ  
ଟିକା ॥

ଫିଲ୍ କେନ୍ଦ୍ରୀୟ ଘର  
ଚଠାଘର ॥

କେନ୍ଦ୍ରୀୟ କେନ୍ଦ୍ରୀୟ ଘର  
ଚଠାଘର ॥



ଫିଲ୍ କେନ୍ଦ୍ରୀୟ ଚଠାଘର କେନ୍ଦ୍ରୀୟ  
କେନ୍ଦ୍ରୀୟ ଘର ଚଠାଘର...

୧. ଏ ଘର କେନ୍ଦ୍ରୀୟ  
ଘରୀନିତ୍ର ॥

୨. ଏଠାରେ ଘରୀନିତ୍ର  
କେନ୍ଦ୍ରୀୟ କେନ୍ଦ୍ରୀୟ ଘର  
ଘରୀନିତ୍ର ॥

୩. ଘରୀନିତ୍ର ଘର  
କେନ୍ଦ୍ରୀୟ ଘର  
ଘରୀନିତ୍ର ॥

୪. କେନ୍ଦ୍ରୀୟ  
ଘରୀନିତ୍ର ଘର  
କେନ୍ଦ୍ରୀୟ ଘର  
ଘରୀନିତ୍ର ॥

୫. କେନ୍ଦ୍ରୀୟ ଘର  
ଘରୀନିତ୍ର ଘର  
ଘରୀନିତ୍ର ॥



ସେଇ! କେନ୍ଦ୍ରୀୟ ଘର  
କେନ୍ଦ୍ରୀୟ ଘର  
ଘରୀନିତ୍ର ॥

କେନ୍ଦ୍ରୀୟ ଘର  
ଘରୀନିତ୍ର ଘର  
ଘରୀନିତ୍ର ॥

ସେଇ! କେନ୍ଦ୍ରୀୟ ଘର  
ଘରୀନିତ୍ର ଘର  
ଘରୀନିତ୍ର ॥



ଫିଲ୍ କେନ୍ଦ୍ରୀୟ ଘର: ଏଠାରେ କେନ୍ଦ୍ରୀୟ ଘର  
ଘରୀନିତ୍ର ଘର  
ଘରୀନିତ୍ର ॥



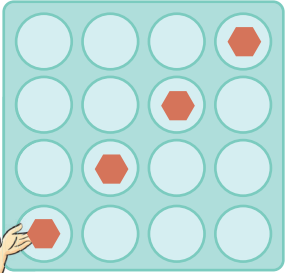
**සිංහල ආකාරයේ ක්‍රීඩා**

ලීඩර් වැඩසටහනක් සාදා ක්‍රීඩා කිරීමට සූදානම් වන්න. ඔබගේ ක්‍රීඩා ක්‍රමය කුමක්ද ?


ලීඩර්, ඔබගේ ක්‍රීඩා ක්‍රමයක් සාදා ගන්න.



ලීඩර් ක්‍රීඩා

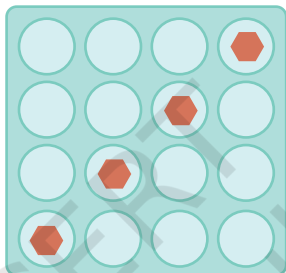


ලීඩර් ක්‍රීඩා

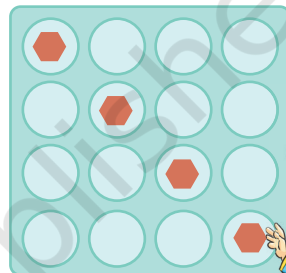


ලීඩර් වැඩසටහනක් සාදා ගන්න. ඔබගේ ක්‍රීඩා ක්‍රමයක් සාදා ගන්න. ඔබගේ ක්‍රීඩා ක්‍රමය කුමක්ද ?

ලීඩර් ක්‍රීඩා



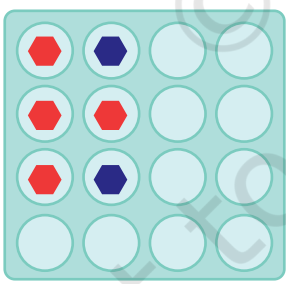
ලීඩර් ක්‍රීඩා



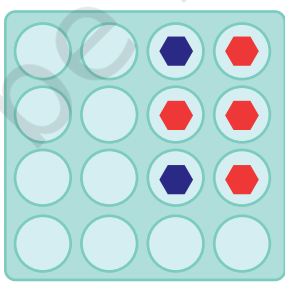
ලීඩර් වැඩසටහනක් සාදා ගන්න. ඔබගේ ක්‍රීඩා ක්‍රමය කුමක්ද ?



ලීඩර් ක්‍රීඩා




ලීඩර් ක්‍රීඩා



ඔබගේ ක්‍රීඩා ක්‍රමය කුමක්ද ? ඔබගේ ක්‍රීඩා ක්‍රමය කුමක්ද ?





**වැඩසටහනක් සාදා ගන්න :** ඔබගේ ක්‍රීඩා ක්‍රමයක් සාදා ගන්න. ඔබගේ ක්‍රීඩා ක්‍රමය කුමක්ද ?











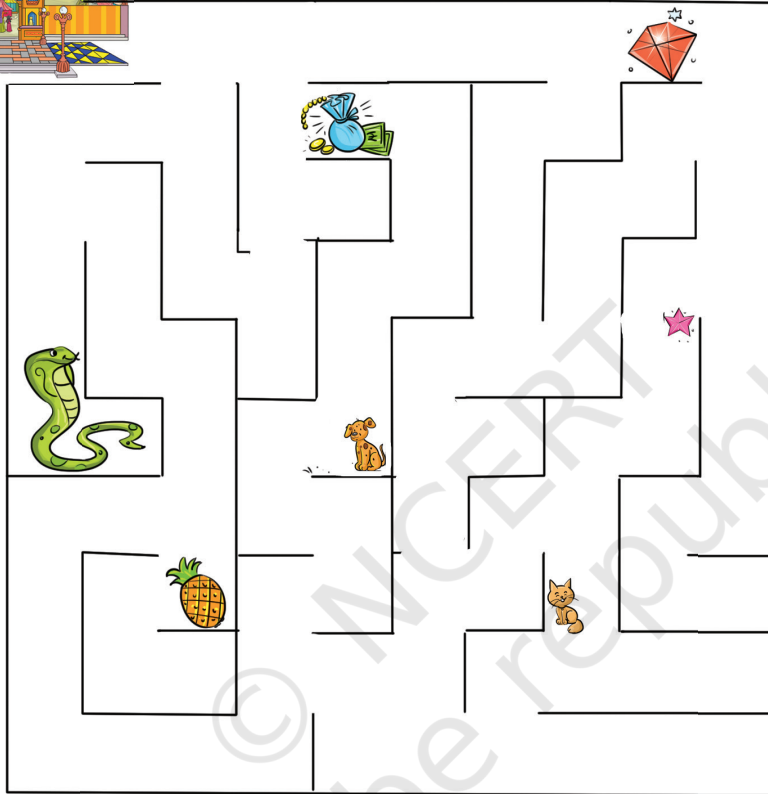




# ଝିଅଟିର ଯାତ୍ରା

୧. ଲୁଚା ଥିବା ବସ୍ତୁଗୁଡ଼ିକ ଖୋଜିବା ପାଇଁ ଯାତ୍ରା କର । ଯାତ୍ରା କରିବା ପାଇଁ ଯାତ୍ରା କର ।


ଯାତ୍ରା କରିବା ପାଇଁ ଯାତ୍ରା କର । ଯାତ୍ରା କରିବା ପାଇଁ ଯାତ୍ରା କର ।



୨. ଯାତ୍ରା କରିବା ପାଇଁ ଯାତ୍ରା କର । ଯାତ୍ରା କରିବା ପାଇଁ ଯାତ୍ରା କର ।

.....  
.....  
.....

## କ୍ଷମିତାଂଶ ॥





# ନୂଆଁଆଁ ଅକ୍ଷରାଳିପା

୧	୨	୩	୪
୫	୬	୭	୮
୯	୧୦	୧୧	୧୨
୧୩	୧୪	୧୫	୧୬
୧୭	୧୮	୧୯	୨୦
୨୧	୨୨	୨୩	୨୪
୨୫	୨୬	୨୭	୨୮
୨୯	୩୦	୩୧	୩୨
୩୩	୩୪	୩୫	୩୬



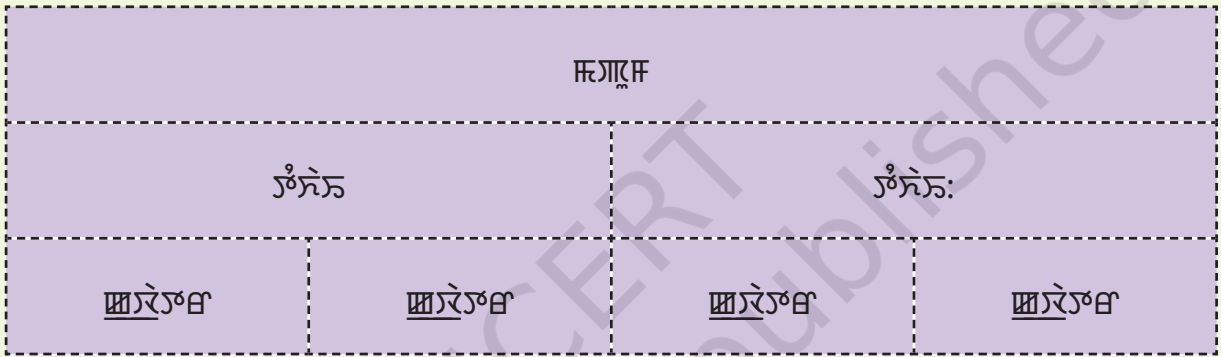
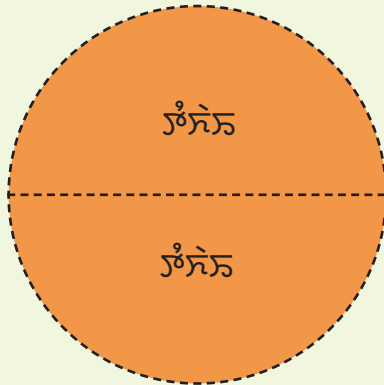
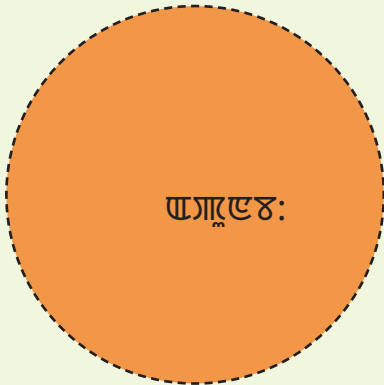


# ਸਰੀਰਾਯ ਘੋਰਕਰੀਯ

ਸਰੀਰ	ਘੋਰ	ਘੋਰ	ਘੋਰ
ਕਰੀਰ	ਘੋਰ	ਘੋਰ	ਘੋਰ
ਘੋਰਕਰੀਰ	ਘੋਰਕਰੀਰ	ਘੋਰ	ਘੋਰਕਰੀਰ
ਘੋਰ ਘੋਰ	ਘੋਰ ਘੋਰ	ਘੋਰ ਸਰੀਰ	ਘੋਰਕਰੀਰ
ਘੋਰ	ਘੋਰ ਕਰੀਰ	ਘੋਰ ਕਰੀਰ	ਘੋਰ ਘੋਰ
ਕਰੀਰ	ਘੋਰ	ਕਰੀਰ	ਕਰੀਰਘੋਰ
ਕਰੀਰ	ਕਰੀਰ	ਕਰੀਰ	ਕਰੀਰ
ਕਰੀਰਕਰੀਰ	ਕਰੀਰਕਰੀਰ	ਕਰੀਰ	ਕਰੀਰ





# ආර්ථික-ආකාරයේ ක්ෂේත්‍ර



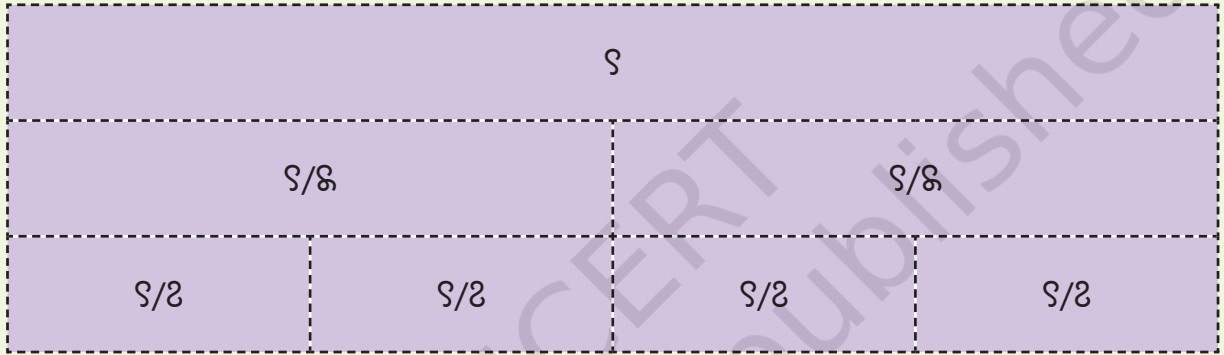
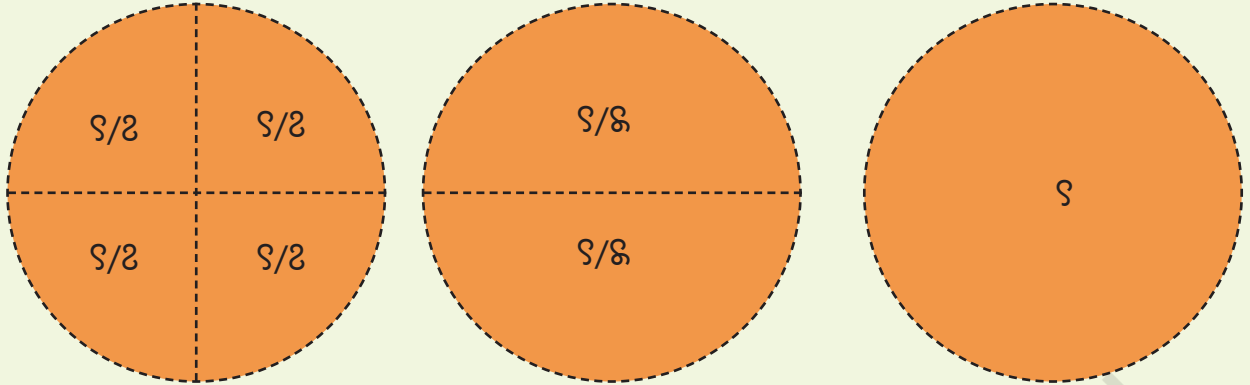
## ආකාරය

## කාර්යාලය







# କ୍ଷମ୍ବ-କ୍ଷମ୍ବରାମ୍ ହିତକୃତ୍ୟ॥



## କ୍ଷମ୍ବରାମ୍

## କ୍ଷମ୍ବକୃତ୍ୟ॥





© NCERT  
not to be republished





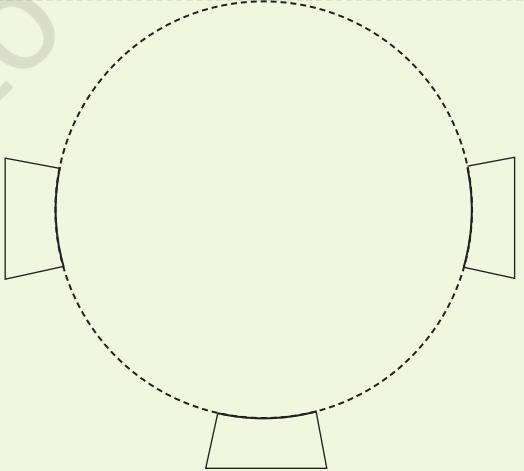

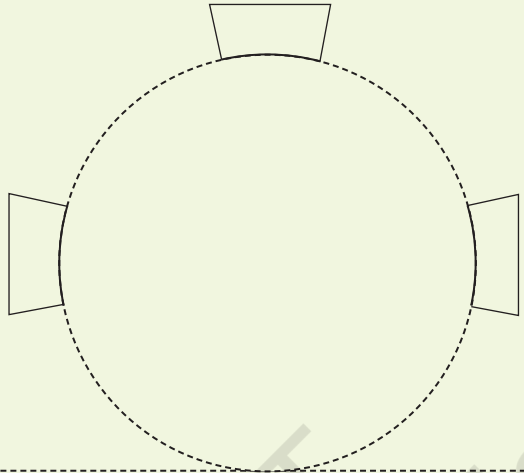
© NCERT  
not to be republished





# ଆମ୍ବୁଆ ଚାଟିଆକଣ

ନିର୍ଦ୍ଦେଶନା: ଲମ୍ବା-ଲମ୍ବା ଚାଟିଆ ଆକାରର କାଗଜ୍ କଟି ଓ ଉପର ଓ ତଳ ଚାଟିଆ ଆକାର କାଟି ନିଅନ୍ତୁ।



© NCERT  
not to be republished

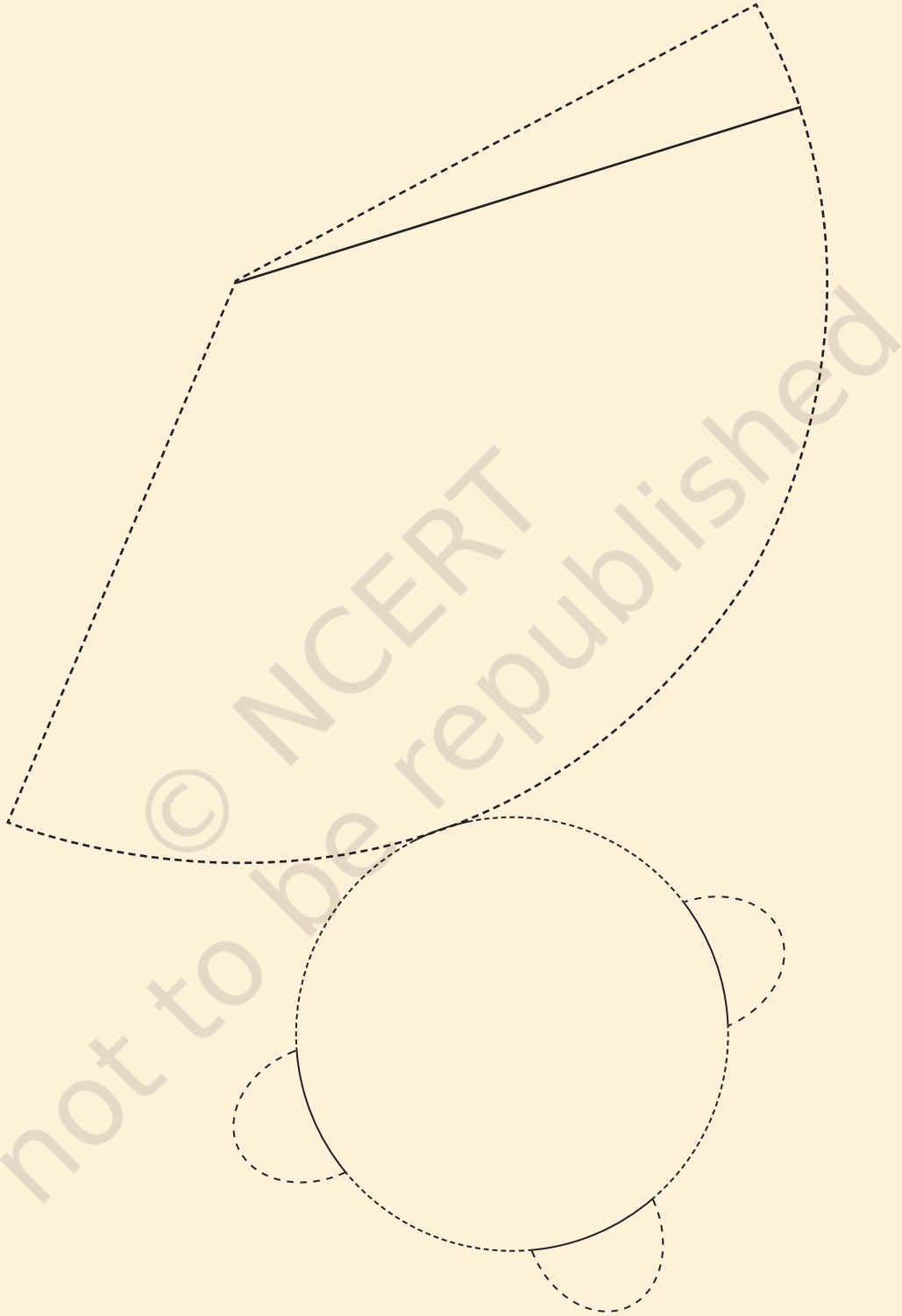
© NCERT  
not to be republished





# ଆଲୁଅ ଇଂଡ

ନିର୍ଦ୍ଦେଶନା: ଲମ୍ବା-ଲମ୍ବା ଚିତ୍ରରୁ ଆକାର ଲେଖିବା ପାଇଁ ଉପର ଓ ତଳ ଚିତ୍ରରୁ ଆକାର ଲେଖିବାକୁ ଯୋଗ୍ୟ।



© NCERT  
not to be republished






© NCERT  
not to be republished





# କଟାଫଳାଫଳ ଛୁଟାଇଁ ।

ନିମ୍ନଲିଖିତ ଶବ୍ଦଗୁଡ଼ିକ ଛୁଟାଇଁ ଏବଂ ସଂଗ୍ରହ କର । ଯଦି କିଛି ଶବ୍ଦ ଛୁଟାଇବା ପାଇଁ ଲାଗୁ ନାହିଁ ତେବେ ତାହା ଛାଡ଼ ।



© NCERT  
not to be republished

