



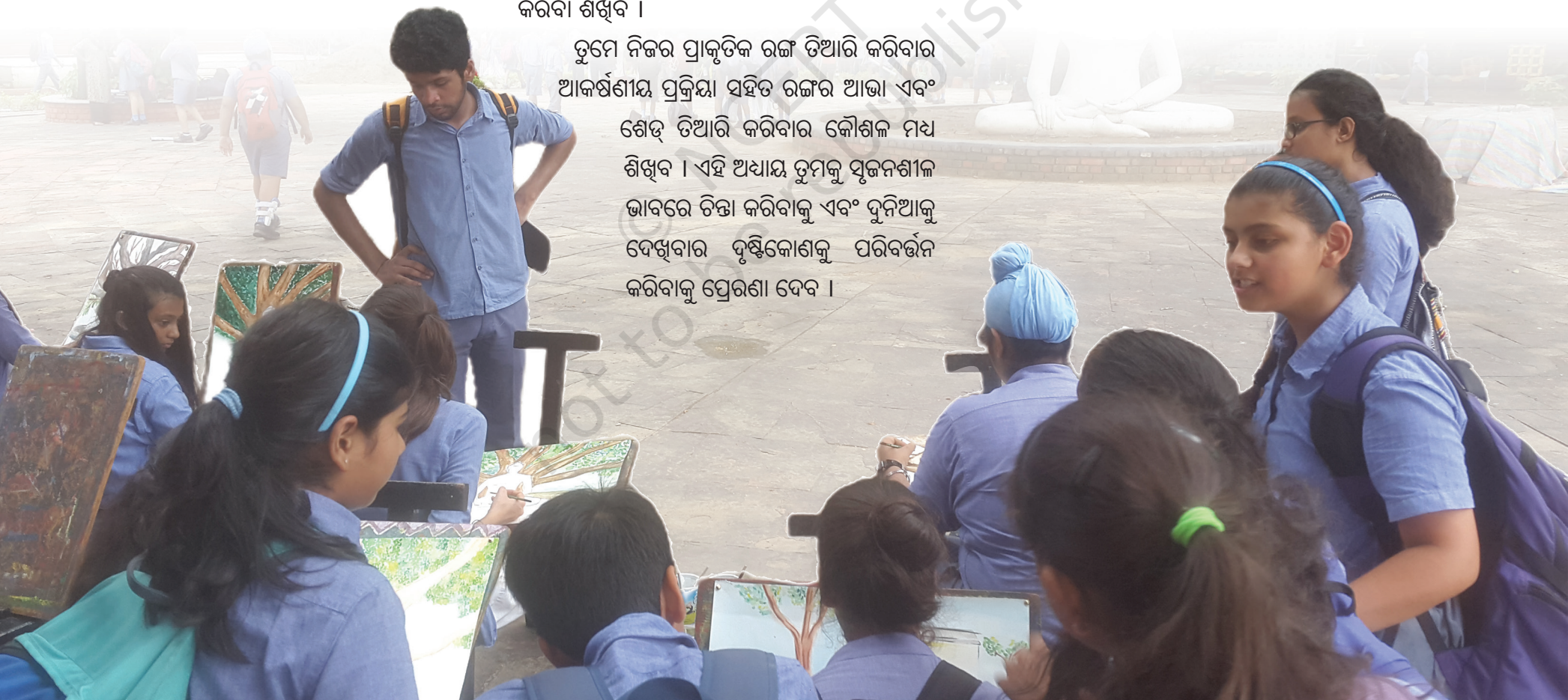
୨ୟ ଅଧ୍ୟାୟ ନିଦର୍ଶନ ସ୍ୱରୂପ ଚିତ୍ରରେ ପରିବର୍ତ୍ତନ କରିବା




0680CH02

ଏହି ଅଧ୍ୟାୟ ତୁମକୁ ପ୍ରକୃତିର ଚମତ୍କାରରେ ହତାଭବ।
ତୁମେ ବାହାରକୁ ଯାଇ ଅନ୍ୟାନ୍ୟ ଜୀବନଶୈଳୀରେ
ଅନେକ ସୁନ୍ଦର ଆକୃତି, ରୂପ, ରଙ୍ଗ, ଢାଞ୍ଚା ଏବଂ ଗଠନ
ଆବିଷ୍କାର କରିବ । ତୁମେ ଚିତ୍ରାଙ୍କନ ଏବଂ ରଙ୍ଗ କରିବା
କାର୍ଯ୍ୟକଳାପ ମାଧ୍ୟମରେ ଏହି ବିବରଣୀକୁ ରେକର୍ଡ
କରିବା ଶିଖିବ ।

ତୁମେ ନିଜର ପ୍ରାକୃତିକ ରଙ୍ଗ ତିଆରି କରିବାର
ଆକର୍ଷଣୀୟ ପ୍ରକ୍ରିୟା ସହିତ ରଙ୍ଗର ଆଭା ଏବଂ
ଶେଷ୍ଟ ତିଆରି କରିବାର କୌଶଳ ମଧ୍ୟ
ଶିଖିବ । ଏହି ଅଧ୍ୟାୟ ତୁମକୁ ସୃଜନଶୀଳ
ଭାବରେ ଚିନ୍ତା କରିବାକୁ ଏବଂ ଦୁନିଆକୁ
ଦେଖିବାର ଦୃଷ୍ଟିକୋଣକୁ ପରିବର୍ତ୍ତନ
କରିବାକୁ ପ୍ରେରଣା ଦେବ ।





କାର୍ଯ୍ୟକଳାପ ୧: ପ୍ରକୃତିର ଚଳନ

ଗଛ, ଗୁଳ୍ମ, ପାହାଡ଼, ଝରଣା, ସମୁଦ୍ର ଓ ବାଲିରେ ଘେରି ରହିଥିବା ବେଳେ ତୁମେ କେମିତି ଅନୁଭବ କର ? ପ୍ରକୃତି ଦ୍ଵାରା ଘେରି ରହିଥିବା କଥା ଚିନ୍ତା କରି ଦୁଇରୁ ତିନି ମିନିଟ୍ ବିତାଅ । ତୁମେ କ'ଣ ଦେଖୁଛ ? ବିଭିନ୍ନ ଜିନିଷକୁ ସ୍ଵର୍ଣ୍ଣ କଲେ କେମିତି ଅନୁଭବ ହୁଏ ? ପାଦ ତଳେ କ'ଣ ଅନୁଭବ କରୁଛ ? ତୁମେ କେତେ ଦୂର ଦେଖିପାରୁଛ ? କିଛି ଚଳପ୍ରଚଳ ହେଉଛି କି ? ତୁମେ କ'ଣ ଶୁଣୁଛ ?

ଚାରିରୁ ପାଞ୍ଚ ଜଣ ଛାତ୍ରଙ୍କ ଛୋଟ ଛୋଟ ଗ୍ରୁପ୍ ତିଆରି କର ଏବଂ ପରସ୍ପର ସହତ ତୁମ କଳ୍ପନାକୁ ବିନିମୟ କର । ତୁମ ଡ୍ରଇଂ ବୁକ୍ ଓ ଏକ ପେନ୍‌ସିଲ୍ ନିଅ, ଏବଂ ତୁମ ଚତୁର୍ପାର୍ଶ୍ଵକୁ ଅନୁସନ୍ଧାନ କରିବାକୁ ବାହାରକୁ ଯାଆ ।

1. ଆକାଶକୁ ଦେଖ ଏବଂ ଏହାର ବିଶାଳତାକୁ ଅନୁଭବ କର । ତୁମେ ଦେଖୁଥିବା ରଙ୍ଗ କିମ୍ବା ମେଘର ରୂପ ବିଷୟରେ ଏକ ବିବରଣୀ ପ୍ରସ୍ତୁତ କର ।
2. ମାଟିକୁ ଦେଖ । ମାଟିର ରଙ୍ଗ, ବିଭିନ୍ନ ପ୍ରକାରର ପଥର, ଗୋଡ଼ି ଓ ଛୋଟ ଛୋଟ ପଥର ଉପରେ ନଜର ରଖ । ସ୍ଵର୍ଣ୍ଣ କର ଏବଂ ସେମାନଙ୍କର ଗଠନ ଅନୁଭବ କର । ସେଗୁଡ଼ିକ କ'ଣ ଚିହ୍ନଟା, ରୁକ୍ଷ, ଆବଡ଼ାଖାବଡ଼ା, ନା ଅନ୍ୟ ପ୍ରକାରର ?

3. ଏପରି ଏକ ସ୍ଥାନ ଖୋଜ ଯେଉଁଠାରେ କିଛି ଗଛ ଏବଂ ଛୋଟ ଛୋଟ ଗୁଳ୍ମ ଅଛି । ଧୀରେ ଧୀରେ ଗଛକୁ ସ୍ଵର୍ଣ୍ଣ କର ଏବଂ ଏହାର ପତ୍ର, ଡାଳ, ଛାଲ, ଫୁଲ, ମଞ୍ଜି ଏବଂ ଅନ୍ୟ ଯେକୌଣସି ଜିନିଷର ଗଠନକୁ ଅନୁଭବ କର । ସେହି ଗଠନଗୁଡ଼ିକୁ ଆଙ୍କିବାକୁ ଚେଷ୍ଟା କର କିମ୍ବା ଶବ୍ଦ ମାଧ୍ୟମରେ ଏହାକୁ ଲେଖ ।
4. ପତ୍ରର ଆକୃତି, ଏବଂ ତୁମେ ଦେଖୁଥିବା ରେଖା ଏବଂ ଢାଞ୍ଚାଗୁଡ଼ିକୁ ସୂକ୍ଷ୍ମ ଭାବରେ ନିରୀକ୍ଷଣ କର । ତିନୋଟି ପତ୍ର ଅଙ୍କନ କର ଯାହାର ଆକୃତି, ରେଖା ଏବଂ ଢାଞ୍ଚା ଅଲଗା ଅଲଗା । ସେମାନଙ୍କର ରଙ୍ଗ ଉପରେ ନଜର ରଖ ।
5. ଯେକୌଣସି ଜୀବଜନ୍ତୁ ତଥା ପକ୍ଷୀ ବା କୀଟପତଙ୍ଗ ଉପରେ ସୂକ୍ଷ୍ମ ନଜର ରଖ । ସେମାନଙ୍କର ବସିବା, ଶୋଇବା, ଠିଆ ହେବା କିମ୍ବା ଚଳିବା ହେଉଥିବାରୋ ସେମାନଙ୍କ ପ୍ରାରୂପ ଆଙ୍କିବାକୁ ଚେଷ୍ଟା କର ।

ଏକ ଗ୍ରୁପ୍ ରେ ଏକାଠି ହୁଅ, ଏବଂ ତୁମ ଚିତ୍ର ଓ ପର୍ଯ୍ୟବେକ୍ଷଣକୁ ବିନିମୟ କର ।

ଅଭ୍ୟାସ କର : ଏକ ଦୃଶ୍ୟ ପତ୍ରିକା ଆରମ୍ଭ କର ଏବଂ ପ୍ରତିଦିନ ତୁମେ ଦେଖୁଥିବା ବିଭିନ୍ନ ଜିନିଷର ଚିତ୍ର ପ୍ରସ୍ତୁତ କର ।

କାର୍ଯ୍ୟକଳାପ ୨ : ଅଧ୍ୟୟନ ପାଇଁ କ୍ଷେତ୍ର ଯାତ୍ରା

ସଂଗ୍ରହାଳୟ, କଳାକାରଙ୍କ କ୍ଷୁଦ୍ର କିମ୍ବା କୌଣସି ସ୍ଥାନ ପରିଦର୍ଶନ କର ଯେଉଁଠି କଳାକାରମାନେ କାମ କରନ୍ତି । ପର୍ଯ୍ୟବେକ୍ଷଣ ଆଧାରିତ ନିମ୍ନ ପ୍ରଶ୍ନଗୁଡ଼ିକ ଉପରେ ତୁମ ଚିନ୍ତଣୀ ପ୍ରସ୍ତୁତ କର :

1. ତୁମେ କେଉଁ ପ୍ରକାରର ଦୃଶ୍ୟ କଳାକୃତି ଦେଖୁଛ ?
2. କଳାକୃତି ତିଆରି କରିବାରେ କେଉଁ ସାମଗ୍ରୀ ବ୍ୟବହୃତ ହୁଏ ?
3. କଳାକାର କିଏ ? ସେମାନେ କେଉଁ ଉପକରଣ ଏବଂ କୌଶଳ ବ୍ୟବହାର କରନ୍ତି ?
4. କଳାକୃତି ତିଆରି କିମ୍ବା ପ୍ରଦର୍ଶନ ପାଇଁ ନିର୍ଦ୍ଦିଷ୍ଟ ସ୍ଥାନକୁ କିପରି ବ୍ୟବସ୍ଥା କରାଯାଏ ?
5. ତୁମେ କିଛି ନୂତନ ଚିନ୍ତାଧାରା କିମ୍ବା ଅନୁଭୂତି ପାଇଛ କି ?

ତୁମ ନିଜ ଅଭିଜ୍ଞତାକୁ ଭିତ୍ତି କରି ଚିତ୍ରାଙ୍କନ କର କିମ୍ବା ତୁମେ ଏହି ଛବିଗୁଡ଼ିକୁ ଆଧାର ଭାବରେ ବ୍ୟବହାର କରିପାର ।





କାର୍ଯ୍ୟକଳାପ ୩: ପ୍ରାକୃତିକ ରଙ୍ଗ ପ୍ରସ୍ତୁତ କରିବା

ତୁମେ କେବେ ଭାବିଛନ୍ତି କି ରଙ୍ଗ କେଉଁଠୁ ଆସେ ? ସେଗୁଡ଼ିକ କିପରି ତିଆରି କରାଯାଏ ? ପୂର୍ବରୁ ପ୍ରସ୍ତୁତ ବାସ୍ତବ ରଙ୍ଗ, ରଙ୍ଗ ପେନ୍ସିଲ ଏବଂ କ୍ରେୟନ ଇତ୍ୟାଦିର ଆବିଷ୍କାର ପୂର୍ବରୁ କଳାକାରମାନେ କ'ଣ ବ୍ୟବହାର କରୁଥିଲେ ?

ତୁମେ ଖାଇଥିବା ଖାଦ୍ୟ ବିଷୟରେ ଚିନ୍ତା କର। ଯେତେବେଳେ ତୁମ ଘରେ ରୋଷେଇ କରାଯାଏ, ଏହାକୁ ଅଧିକ ହଳଦିଆ କରିବା ପାଇଁ କ'ଣ ମିଶାଯାଇଥାଏ ?

ହଲଦୀ ! ତୁମେ ଏହାକୁ ତୁମ ଭାଷାରେ ଘରେ କ'ଣ କୁହ ?

ବଉମାନ, ତୁମେ ଖାଇଥିବା ଅନ୍ୟ ଖାଦ୍ୟ ବିଷୟରେ ଚିନ୍ତା କର । ଯଦି ତୁମେ ଏପରି କିଛି ଖାଦ୍ୟ ଖାଅ ତେବେ ଏହାର କିଛି ରଙ୍ଗ ତୁମ ଆଙ୍ଗୁଠି, ଜିଭ ଏବଂ ଏପରିକି ତୁମ ପୋଷାକରେ ମଧ୍ୟ ଦାଗ ଦେଇଥାଏ ।

ସେହିଭଳି ଫୁଲକୁ ମଧ୍ୟ ରଙ୍ଗ ବାହାର କରିବା ପାଇଁ ବ୍ୟବହାର କରାଯାଇପାରିବ ।


ଗଛ ବ୍ୟତୀତ ମାଟି, ପଥର ଓ ଖଣିଜ ପଦାର୍ଥରୁ ମଧ୍ୟ ରଙ୍ଗ ତିଆରି କରାଯାଇପାରିବ । ଏହି ପ୍ରକ୍ରିୟାଗୁଡ଼ିକୁ ଲୋକମାନେ ବିଭିନ୍ନ କଳାତ୍ମକ ଉଦ୍ଦେଶ୍ୟରେ ରଙ୍ଗ ପ୍ରସ୍ତୁତ କରିବା ପାଇଁ ବ୍ୟବହାର କରିଆସୁଛନ୍ତି ।

ତୁମ ଖାଦ୍ୟରେ ଥିବା କିଛି ଫଳ, ପନିପରିବା, ପତ୍ର ଏବଂ ମୂଳର ଏକ ତାଲିକା ଲେଖନ୍ତୁ, ଯାହାକୁ ତୁମେ କ୍ରମ କରିବା କିମ୍ବା ରୋଷେଇ କରିବା ସମୟରେ ରଙ୍ଗ ଦିଅନ୍ତି ।

1. _____
2. _____
3. _____
4. _____
5. _____



ଆସ ନିଜର ପ୍ରାକୃତିକ ରଙ୍ଗ ତିଆରି କରିବା ଶିଖିବା




କ୍ଷେପ 1: ମାଟି, ଖଣିଜ ପଦାର୍ଥ, ପନିପରିବା, ଫୁଲ, ଫଳ, ଚେର, କୋଇଲା ଇତ୍ୟାଦିରୁ କଞ୍ଚାମାଲ ସଂଗ୍ରହ କର (କଳା କୋଇଲା ଏବଂ ନୀଳ ଲାପିସ୍ ଲାଜୁଲି ପଥରର ଚିତ୍ର ଦେଖ ।)

କ୍ଷେପ 2: ଅଣୁଦି ପୂର କରିବା ପାଇଁ ଉଦ୍ଭିତ ରଂଗକଗୁଡ଼ିକୁ ବାହାର କରିବା ପାଇଁ ଏହାକୁ ଗୁଣ୍ଡ କରି ଚାଲୁଣିରେ ଚଳାଯାଏ ।

କ୍ଷେପ 3: ଏହି ଗୁଣ୍ଡରେ ସଠିକ୍ ଅନୁପାତରେ ଏକ ବାଇକ୍ସର ମିଶାଯାଏ । ଏହା ଚିତ୍ରିତ ପୃଷ୍ଠାରେ ରଙ୍ଗକୁ ଲଗାଇବାରେ ସାହାଯ୍ୟ କରେ । ଆରବୀକ୍ ରମ୍ (ବାବୁଲ ଗଛ ଛାଲର ରସ), ତେଲ, କ୍ଷୀର, ଅଣ୍ଡା ଧଳା ଅଂଶ ଏବଂ ଅଣ୍ଡା କେଶର ଆଦି କିଛି ପ୍ରାକୃତିକ ବାଇକ୍ସର ଅଟେ ।

କ୍ଷେପ 4: ପ୍ରସ୍ତୁତ ରଙ୍ଗକୁ କଳାକୃତିରେ ପ୍ରୟୋଗ କରାଯାଏ ।



କାର୍ଯ୍ୟକଳାପ ୪: କଳାକୃତିରେ ପ୍ରାକୃତିକ ରଙ୍ଗ ବ୍ୟବହାର କରିବା

କ୍ଷେପ 1: ପୃଥ୍ବୀ କିମ୍ବା ଉଦ୍ଭିଦରୁ କିଛି ପଦାର୍ଥ ସଂଗ୍ରହ କର ।

କ୍ଷେପ 2: ତୁମ ଶିକ୍ଷକ ଏବଂ ସହକର୍ମୀମାନଙ୍କ ସହିତ ରଙ୍ଗ ପ୍ରସ୍ତୁତ କରିବାର ପ୍ରକ୍ରିୟା ବିଷୟରେ ଆଲୋଚନା କର ଏବଂ ଏକତ୍ର ତୁମ ରଙ୍ଗ ପ୍ରସ୍ତୁତ କର ।

କ୍ଷେପ 3: ତୁମେ ପ୍ରସ୍ତୁତ କରିଥିବା ରଙ୍ଗରୁ କିଛି କିଛି ରଙ୍ଗ ନେଇ ମିଶ୍ରଣ କରି ନୂତନ ରଙ୍ଗର ପ୍ରସ୍ତୁତ କରିବାର ଯୋଜନା କର ଏବଂ ପରୀକ୍ଷା କର ।

କ୍ଷେପ 4: ଏକ ରଙ୍ଗ ବିଷୟରେ ଚିନ୍ତା କର ଯାହା ତୁମ କଳାକୃତିରେ ବ୍ୟବହୃତ ହୋଇପାରିବ ।

କ୍ଷେପ 5: ପ୍ରାକୃତିକ ରଙ୍ଗ ବ୍ୟବହାର କରି ତୁମ କଳାକୃତି ସୃଷ୍ଟି କର ।

ସମସ୍ତେ ନିଜ ନିଜର କଳାକୃତି ସମାପ୍ତ କରିବା ପରେ, କଳାକୃତିର ଶ୍ରେଣୀରୁମ୍ ପ୍ରଦର୍ଶନୀ କର । ତୁମେ ବ୍ୟବହାର କରିଥିବା ସାମଗ୍ରୀର ନାମ ଏବଂ ଏହାର ବିବରଣୀ ସହିତ ତୁମ କଳାକୃତିର ନାମକରଣ କର ।

ତୁମେ ତୁମର କିଛି ପ୍ରାରମ୍ଭିକ କ୍ଷେତ୍ର କିମ୍ବା ପରୀକ୍ଷାକୁ ବିନିମୟ ପାଇଁ ମଧ୍ୟ ପ୍ରଦର୍ଶନ କରିପାରିବ ଯାହା ତୁମ କାମର ପ୍ରକ୍ରିୟାକୁ ଦର୍ଶାଏ । ସମସ୍ତଙ୍କ କଳାକୃତିରେ ଦେଖାଯାଉଥିବା ପ୍ରକ୍ରିୟା ଏବଂ ରଙ୍ଗ ବିଷୟରେ ଆଲୋଚନା କର ।

ନାଲି ରଙ୍ଗର ଶେଡ୍



ନାଲି ରଙ୍ଗର ଆଭା



କାର୍ଯ୍ୟକଳାପ ୪ : ରଙ୍ଗର ଆଭା ଏବଂ ରଙ୍ଗର ଶେଡ୍ ସୃଷ୍ଟି କରିବା

ତୁମେ ଜାଣକି ରଙ୍ଗ ମଧ୍ୟ ଆମ ମନୋଭାବନା ପରି ବଦଳିଥାଏ ?

ତୁମେ ଲକ୍ଷ୍ୟ କରିଛ କି ଦିନସାରା ତୁମ ମନୋଭାବନା କିପରି ବଦଳିଥାଏ ? ପାଞ୍ଚ ମିନିଟ୍ ପାଇଁ ତୁମ ମନୋଭାବନା ବିଷୟରେ ମନେ ପକାଅ ଏବଂ ସେ ବିଷୟରେ କଥା ବାଢ଼ା କର :

1. ସ୍କୁଲ ସାରି ଘରକୁ ଯିବା ପରେ ତୁମ ମନୋଭାବ କ'ଣ ହୋଇଥାଏ ?
2. ରାତ୍ରି ଭୋଜନ ସମୟରେ ତୁମ ମନୋଭାବ କ'ଣ ?
3. ଶୋଇବା ପୂର୍ବରୁ ତୁମ ମନୋଭାବ କ'ଣ ?
4. ସକାଳୁ ଉଠିବା ପରେ ତୁମ ମନୋଭାବ କ'ଣ ହୋଇଥାଏ ?
5. ବର୍ତ୍ତମାନ ତୁମର ମନୋଭାବ କ'ଣ ଅଛି ?

ମନୋଭାବ ଏବଂ ଅନୁଭବ କିଛି ସମୟ ପର୍ଯ୍ୟନ୍ତ ରହିଥାଏ ଏବଂ ଧୀରେ ଧୀରେ ବଦଳିଯାଏ । ସେମାନେ ଶକ୍ତିଶାଳୀ ଏବଂ ତୀବ୍ର କିମ୍ବା ମୃଦୁ ଅନୁଭବ କରିପାରନ୍ତି ।

ରଙ୍ଗ ମଧ୍ୟ ସେମିତି । ଆମେ ତାହାକୁ ଜୀବନ୍ତ, ତୀବ୍ର, ଗାଢ଼, ଉଜ୍ଜ୍ୱଳ, ହାଲକା, ମୃଦୁ ... ଇତ୍ୟାଦି କରିପାରିବା ।

ଚିନ୍ତା କର ସୂର୍ଯ୍ୟୋଦୟ କିମ୍ବା ସୂର୍ଯ୍ୟାସ୍ତ ସମୟରେ ଆକାଶର ରଙ୍ଗ କେଉଁ ଭାବରେ ବଦଳିଥାଏ ।



ବର୍ଜ୍ୟ ବସ୍ତୁ ସହ କୋଲାଜ୍

ତୁମେ ଲକ୍ଷ୍ୟ କରିଛ କି ସୂର୍ଯ୍ୟକିରଣରୁ ଏବଂ ବାରମ୍ବାର ଧୋଇବା କାରଣରୁ ତୁମ ପୋଷାକର ରଙ୍ଗ ସମୟ କ୍ରମେ ଫିକା ହୋଇଯାଏ ? ଏମାନେ ଉଜ୍ଜ୍ୱଳରୁ ଫିକା କିମ୍ବା ଗାଢ଼ ରୁ ଫିକାରେ ପରିବର୍ତ୍ତିତ ହୁଅନ୍ତି ।

କଳା ରଙ୍ଗରେ ଏହି ଭିନ୍ନତାକୁ ରଙ୍ଗର ଆଭା ଏବଂ ଶେଡ୍ କୁହାଯାଏ । ଆମେ ଯେ କୌଣସି ରଙ୍ଗରେ ଧଳା ରଙ୍ଗ ମିଶାଇ ରଙ୍ଗର ଆଭା ତିଆରି କରିଥାଉ । ଆମେ ଯେ କୌଣସି ରଙ୍ଗରେ କଳା ରଙ୍ଗ ମିଶାଇ ରଙ୍ଗର ଶେଡ୍ ତିଆରି କରିଥାଉ ।

ରଙ୍ଗ + ଧଳା = ରଙ୍ଗର ଆଭା

ରଙ୍ଗ + କଳା = ରଙ୍ଗର ଶେଡ୍



ରଙ୍ଗର ଆଭା ଏବଂ ଶେଡ୍ ସୃଷ୍ଟି କରିବା

ଆସ ଅଭ୍ୟାସ କରିବା !

ସାମଗ୍ରୀ: ଆଙ୍କିବା ପାଇଁ ସାଧା କାଗଜ ଏବଂ ରଙ୍ଗ (ପାଣିର ରଙ୍ଗ, ପୋଷ୍ଟର ରଙ୍ଗ କିମ୍ବା ପାଉଡର ରଙ୍ଗ) - କଳା, ଧଳା ଏବଂ ଅନ୍ୟ ଦୁଇ କିମ୍ବା ତିନୋଟି ରଙ୍ଗ ।

ବିକଳ୍ପ : ପୁରୁଣା ଖବରକାଗଜ କିମ୍ବା ପତ୍ରିକାରୁ ରଙ୍ଗ ପୃଷ୍ଠା ନିଅ ଏବଂ ଏକ ପେପର୍ ମୋଜାଇକ୍ ତିଆରି କରିବା ପାଇଁ ରଙ୍ଗର ବିଭିନ୍ନ ଆଭା ଏବଂ ଶେଡ୍ ଖୋଜ ।

ପ୍ରକୃତିର ରଙ୍ଗପଟି (Palette)

ପ୍ରକୃତିର ବିଭିନ୍ନ ରଙ୍ଗଦେଖୁ ତୁମେ କେବେ ଆଶ୍ଚର୍ଯ୍ୟ ହୋଇଛ କି ?

ବାହାରକୁ ଯାଅ ଏବଂ ତିନୋଟି ଭିନ୍ନ ଭିନ୍ନ ରଙ୍ଗ କିମ୍ବା ଶେଡ୍ ର ତିନୋଟି ପତ୍ର ଖୋଜ ।

ତୁମେ ଦେଖୁଥିବା ଶେଡ୍ ପାଇବା ପାଇଁ ବିଭିନ୍ନ ରଙ୍ଗକୁ ମିଶ୍ରଣ କରିବାକୁ ଚେଷ୍ଟା କର ।

ସମ୍ପ୍ରସାରଣ - ରଙ୍ଗର ଆଭା ଏବଂ ଶେଡ୍ ଗୁଡ଼ିକର ମ୍ୟାପିଂ କରିବା

ତୁମେ ତିଆରି କରିଥିବା ରଙ୍ଗର ଆଭା ଏବଂ ଶେଡ୍ କୁ ନିର୍ଦ୍ଦେଶନ ଭାବରେ ବ୍ୟବହାର କର । ମ୍ୟୁଜିୟମ୍ ଖେଳାଘର ରୁ କଳାକୃତିର ଚିତ୍ର ଖୋଜ କିମ୍ବା ଚିତ୍ରିତ ପୁସ୍ତକ ଯେଉଁଥିରେ ଚିତ୍ରଗୁଡ଼ିକରେ ସମାନ ରଙ୍ଗର ଆଭା ଏବଂ ଶେଡ୍ ରହିଛି । ଦେଖ ଯେ କିପରି ଆଭା ବା ଶେଡ୍ କଳାକୃତିରେ ରହିଥିବା ଚିତ୍ରାଧାରାକୁ ବଢ଼ାଉଛି । ଏହି ଅଭ୍ୟାସକୁ ଚାରିରୁ ପାଞ୍ଚଟି ଭିନ୍ନ ଭିନ୍ନ ରଙ୍ଗ ଏବଂ ସେଗୁଡ଼ିକର ଆଭା ଏବଂ ଶେଡ୍ ସହିତ ପୁନରାବୃତ୍ତି କର । ରଙ୍ଗର ଆଭା ଏବଂ ଶେଡ୍ ସହିତ ତୁମେ ଅନୁଭବ କରିଥିବା ମନୋଭାବର ଏକ ସଂକ୍ଷିପ୍ତ ବର୍ଣ୍ଣନା କର ।



କାର୍ଯ୍ୟକଳାପ ୬: କଳାକାରଙ୍କ ଦ୍ଵାରା ବ୍ୟବହୃତ ପୃଷ୍ଠପତ୍ର ଏବଂ ସାମଗ୍ରୀ


ତୁମେ ଜାଣିଛ ଯେ ପ୍ରକୃତିରୁ ରଙ୍ଗ ତିଆରି କରାଯାଇପାରିବ ।
କାଗଜ ଆବିଷ୍କାର ପୂର୍ବରୁ କଳାକାରମାନେ ପ୍ରାକୃତିକ
ପୃଷ୍ଠପତ୍ର ଯଥା ପଥର, ଗୁମ୍ଫାର କାଢ଼, ମାଟିର ଚଟାଣ,
ତାଳପତ୍ର, କାଠ ଓ କପଡ଼ାରେ ଚିତ୍ରାଙ୍କନ କରୁଥିଲେ ।


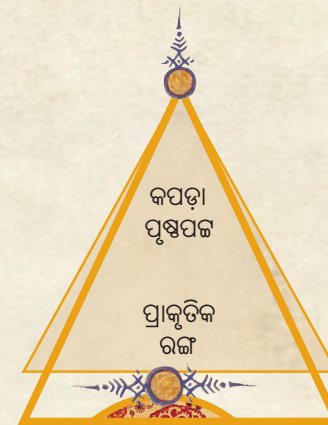
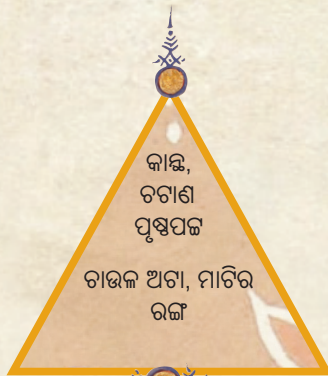
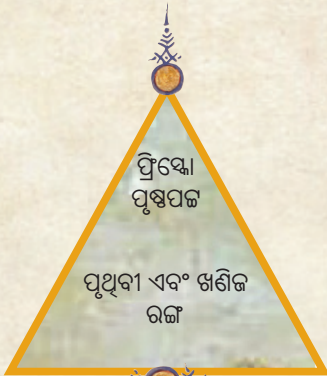
ସେମାନେ ଚେରାକୋଟା, ପଥର, ପ୍ରାଣୀଙ୍କ ହାଡ଼,
ଚମଡ଼ା, କାଠ, ଧାତୁ ଏବଂ ସୂତାର ବ୍ୟବହାର କରି ବିଭିନ୍ନ
ପ୍ରକାର ତ୍ରିମୁଖୀ ବସ୍ତୁ ଓ ମୂର୍ତ୍ତି ତିଆରି କରୁଥିଲେ ।

ସେମାନେ ପ୍ରତ୍ୟେକ ପଦାର୍ଥ ଏବଂ ପୃଷ୍ଠପତ୍ର ସହିତ
କାମ କରିବା ପାଇଁ ସ୍ଵତନ୍ତ୍ର ଉପକରଣର ଆବିଷ୍କାର ଏବଂ
କୌଶଳ ବିକଶିତ କରିଥିଲେ ।


ଯଦି ତୁମ ପାଖରେ କାଗଜ ନଥାଏ, ତେବେ ତୁମେ
ତୁମ କଳାକୃତି ପାଇଁ କେଉଁ ପୃଷ୍ଠପତ୍ର ଏବଂ ସାମଗ୍ରୀ
ଚୟନ କରିବ ? ନିଜର ପରୀକ୍ଷଣ ନିଜେ କର ଏବଂ ତୁମ
କଳାକୃତି ପ୍ରସ୍ତୁତ କର ।

ନିମ୍ନ ପୃଷ୍ଠାରେ ଥିବା ଉଦାହରଣଗୁଡ଼ିକ ଦେଖା
ପ୍ରାକ୍-ଐତିହାସିକ କାଳରୁ କଳାକାରମାନେ ବ୍ୟବହାର
କରିଆସୁଥିବା ବିଭିନ୍ନ ସାମଗ୍ରୀ ଏବଂ ପୃଷ୍ଠପତ୍ର ବିଷୟରେ
ତୁମେ ଜାଣିପାରିବ ।






ଭିମ୍ବେରା



ଅଜନ୍ତା ଗୁମ୍ଫା



ଶୁଖିଲା ଚାଳ ପତ୍ର



କୋଲମ୍



କଲମକଢ଼ି



କାର୍ଯ୍ୟକଳାପ ୭: ପ୍ରକୃତି ମୋର ପ୍ରେରଣା

ବର୍ତ୍ତମାନ, ତୁମେ ଜାଣ ଯେ କଳାକାରମାନେ ସେମାନଙ୍କ ପରିବେଶକୁ ସୂକ୍ଷ୍ମ ଭାବରେ ପର୍ଯ୍ୟବେକ୍ଷଣ କରି ବିବରଣୀ ସଂଗ୍ରହ କରନ୍ତି । ପ୍ରତ୍ୟେକ କଳାକାରଙ୍କର ନିଜସ୍ୱ କଳ୍ପନାଶକ୍ତି ଅଛି ଏବଂ ସେମାନେ ବ୍ୟବହାର କରୁଥିବା ସାମଗ୍ରୀ, ଉପକରଣ ଏବଂ କୌଶଳରେ ନିଜସ୍ୱ ପସନ୍ଦ ରହିଛି । ଏହା ହିଁ ସେମାନଙ୍କ କାର୍ଯ୍ୟକୁ ଅନନ୍ୟ କରିଥାଏ ।

ଜଣେ କଳାକାରଙ୍କ ଭଳି ତୁମେ ମଧ୍ୟ ନିଜର କଳ୍ପନାକୁ ବ୍ୟବହାର କରିପାରିବ । ତୁମେ ନିଜର ଧାରଣା ପାଇଁ ଉପଯୁକ୍ତ ସାମଗ୍ରୀ ଏବଂ ଉପକରଣ ଚୟନ କରିପାରିବ । ପ୍ରକୃତି ହେଉଛି ତୁମର ପ୍ରେରଣା ଏବଂ ତୁମେ ହିଁ ସୃଷ୍ଟିକର୍ତ୍ତା । ନିଜର ଅନୁଭୂତି ଏବଂ ପର୍ଯ୍ୟବେକ୍ଷଣ ଅତ୍ୟୁକ୍ତ କର ।

ଏହା ପର୍ବତ କିମ୍ବା ନଦୀ କିମ୍ବା ସୂର୍ଯ୍ୟ ହେବା ଆବଶ୍ୟକ ନୁହେଁ । ତୁମ ପାଇଁ ପ୍ରକୃତିର ପ୍ରତିନିଧିତ୍ୱ କ'ଣ ତାହା ତୁମେ ସ୍ଥିର କର । ଏହା ତୁମ ନିକଟବର୍ତ୍ତୀ ପରିବେଶଠାରୁ ଅଧିକ ନିକଟତର ହୋଇପାରେ । ମନେ ରଖ, ଛବିଟି ତୁମ ଦୃଷ୍ଟିରୁ ହେବା ଉଚିତ୍ !

