باب 20
گرینڈ فنالے/عظیم اختتام

یہِ چھِ سُہ سورُے یکوٹہٕ تھونٕچ اکھ تفریحی کوٗشِش یُس توہہِ أکِس پروجیکٹس منٛز ہیوٚچھمُت چھُو۔ یہِ پرٛوجیٚکٹ ہیٚکو تُہنٛدیٚن دوستن ہِنٛدِ مدتہٕ سِتہِ انفرآدی طور یا کُنہِ جماژ منٛز کرِتھ۔

0680CH20

یہِ سرگرمی چھِ توہہِ کَٹھ پُتلی کُن گژھنٕچ اکھ سادِ چال تہِ دِوان، اگر تُہِ ڈرٛاما نہٕ کرنٕک فٲصلہٕ چھِو کران۔ یہٕ کرِو پیٛنِس کلاسَس منٛز پیش تہٕ کرِو بَحَژ

1. سکرپٹ

أکِس جذبس پیٹھ لیٚکھِو دوٚن یا ترٛیٚن کِردارن درمیان اکھ سادِ کتھ باتھ۔ یہِ کتھ بنٲیِو یُقینی زِ کتھ باتھ منٛز چھِ بنیأدی طور پأٹھی سُہ جذبہٕ یُس مثال: ژارنہٕ آمُت جذبہٕ چُھ شرارت۔ مرکزی کِردار ہیٚکہِ کم مزاج أستھ یا زِ دوست ہیٚکن اتھ مُتعلِق بَحَژ کرتھ زِ کأنسہِ ہُنٛد شَرارَت کِتھ کُنی ہیٚکہِ واریاہ مسلہٕ پأدِ کرِتھ۔

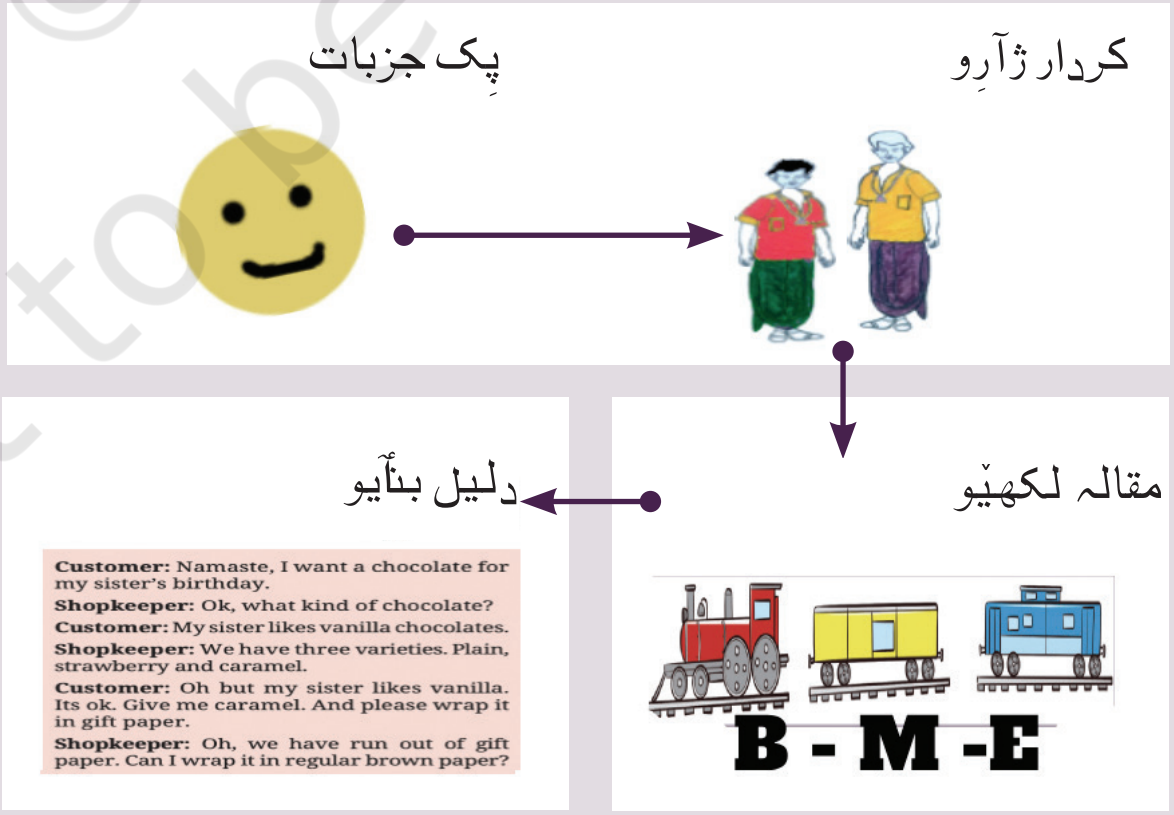

2. پلو تہٕ میک اپ

پیٛنِس سکرپٹَس منٛز کِردارَن خٲطر کرُو میک اپ تہٕ لباسُک ڈیزائن یِتھ کُنی زَن توہہِ ایکٹ 2 ہَسٕ مَنٛز کوٚرمُت۔2



© NCERT not to be republished

سٹیج ڈیزائن 3

سٹیجَس پیٚٹھ سیٹ تہٕ پروپَن ہُنٛد منصوٗبہٕ بناونہٕ خاطرٕ کُرو گتہٕ سٹیج ماڈلُک اَستعمال۔یہٕ کُرِو کلاسَس منٛز پننہِ آخری کارکردٕگی ہُنٛد منصوٗبہٕ بناونہٕ خاطرٕ استعمال، ییٚتہِ تُہٕ سٹیج قٲیم کرِو تہٕ پننٕین دوٚستَن سِتی کُرِو سکرپٹ اداکاری۔



بَحَژ تہٕ راے : پٔنٛنِس کلاسَس برٛونٛہہ کنہِ پیش کرنہٕ یا پرفاٚرم کرنہٕ پتہٕ کُرِو پٔنٛنٕنِ کارکُنن ہِنٛدِس پرٛیتھ پہلوَس پٮ۪ٹھ تفصیٖل سان کتھ باتھ۔ یہِ چھُ پرٛیتھ فنکار سِنٛدِ خٲطرٕ وارِیاہ اَہَم۔

1 سکرپٹ — کیا تِم آس دٔلیٖل سمجھان؟ کیا تناز تہٕ حل اوس صاف؟
2 لباس تہٕ میک اپ — کیا یہٕ اوس صاف؟ کیاہ یہِ چھا کردارَس منٛز اضافہٕ کران یا کارکردٕگی پریشان کران؟

سوئچ کُریو کٹھٕ پتلیہٕ کُن .4

پٔنٛنہِ لباسچہِ ڈیزائنچہِ تصویرِ ہُنٛد خاکہٕ ژٕٹو تہٕ أکس انٛدٕس پیٚٹھ کُرِو اَکھ لوٗر پیسٹ۔ یہٕ کُرِو پٔنٛنین تمام کِردارن خاطرٕ۔ سٹک کَٹھ پُتلی چھِ تَیار!
ووٚنی ہیٚکِو تُہٕ سُہ سٹیج ماڈل استعمال کرِتھ یُس پٔنٛنِس کٹھ پُتلی فریمس پیٚٹھ چھُ!

3 سٹیج — کیا ڈیزائن تہٕ پروپس آس اصل پأنٹھ استعمال کرنہٕ آمتی؟
4 وور آل شو کیٛاہ ہیٚکہِ بہتر بنٲوِتھ؟

اَکی نقطہٕ نظر ستی کُرِو مثبت تہٕ منفی دوشوے فیڈ بیک حاصل۔ یہٕ کَرِ توہہٕ بیٚکہِ لٹہِ بہتر کٲم کرنس منٛز مدد، تِکیاز تُہٕ کرِو نہٕ تِم غلطیہِ دُہراونہٕ۔

توہیہ چُھوٚ۔

وٕنی بنیاۤدی مراحل ہیٚچھمتۍ زِ تھیٹرٕچ کارکردگی کتھ
کُنۍ چھےٚ تیار گژھان۔ تاہم، تتہِ چھِ بییہ! امہِ پتہٕ کُرِو تُہۍ پنُن سکرپٹ
تہٕ کارکردٕگی بڑاونہٕ خاۤطرٕ مُزید تفصیلی اقدامات دریافت کُرِتھ۔ یہ آسہِ بلاشبہ زیادٕ
دلچسپ تہٕ دلکش آسہِ۔

ییلہِ تہِ توہہِ خاۤلی وقت آسہِ دوستن یا کَٹھہٕ پُتلی سِتۍ اضاۤفی سکرپٹ تہٕ مختصر کارکردٕگی لیکھنہٕ تہٕ
تیار کرنہٕ خاۤطرٕ خوش آمدید۔ توہہِ ہیٚکِو پننۍ کاۤم تتھٕ دُلیل پیٚٹھ بنیاد تھاۤوِتھ یوس توہہِ پُرٕ مژ آسہِ، اکھٕ فِلم
یوس توہہِ وِچھمٕژ آسہِ، یا پننِس تصوُرَس دِیوٚت پانٕے پوٚرٕ پاۤٹھہِ نوٚ

یِتھ کُنۍ زَن امہِ حصہٕ کِس شروٗعاتَس منٛز نٹیہٕ شاستراہُک بند چھُ ونان، تھیٹر کرِ نہٕ صرف توہہِ پرفارمنگ
آرٹس مُتعلِق ہیٚچھنَس منٛز مدد بلکہِ توہہِ کَرِ توہہِ زِندگی ہِنٛز ضروٗرت پاۤد کرنَس منٛز تہِ مدد۔ لہٰذا، پننِس
بارس منٛز مزید دریافت کرنہٕ خاۤطر کُرو امہٕ خوبصورت فنُک فاۤیدٕ۔ تماۤم نَوِن خیالن سِتۍ تجرُبہٕ کرنہٕ
خاۤطرٕ کُرِو آزاد، تِکیازِ یِیُتہِ چھُنہٕ کانٛہہ غلط جواب! ییٚلہِ توہہِ نُوِ دُلیلہٕ بناوان تہٕ پیش کُرِو،
یاد تھاۤیِو مزٕ تُلن!

یوٚتام أسی دُبارٕ سمکھو توٚتام چھِ بناونس منٛز خوش!

© NCERT not to be republished