0680CH04

باب 4
کاغذی دستکاری

یتھ بابَس منٛز ملِہِ توہہِ کاغذ أکِس دِلچسپ فنکارانہٕ ذٔریعہٕ پٲٹھی دریافت کرُنک موقعہٕ۔ تُہۍ کٔرِو مُختٔلِف تکنیکہٕ یِتھ کٔنۍ فولڈنگ، ژٕٹُن تہٕ وونُن۔ وَتہٕ منٛز ہیٚکِو تُوہہِ ہِنٛدُستٲنہٕ فَنی رِوایتَن مُتعلِق تہٕ ہیٚچھِو یِتھ کُنہٕ زن سانجھی کاغذ کَٹ۔ توہہِ ژھاَنٛڈِو اتھ ورسٹائل موادَس سِتۍ تجرُبہٕ کرٕنک واریاہ تخلیقی طریقہٕ.



© NCERT not to be republished

سرگرمی 1: کاغذ تہہ



فولڈنگ پیپرُک فن چھ اوریگامی ونان۔ یہِ چھُ اکھ فن یُس جاپانَس منٛز شروع گوٚو تہٕ چھُ پوٚرِ دُنیاہَس منٛز پھٔلیومُت۔

توہہِ آسہِ گوڑَے کاغذ فولڈ کُرِتھ کینٛہہ چیز بناوُن ہیوٚچھمُت۔

کیا توہہِ چھا سداکو تہٕ تھازنڈ پیپر کرینٕچ دُلیل زانان؟ سداکوآس اکھ نوجوان 11 وُہُر جاپانی کوٗر، یێمِہ 1945 منٛز ہیروشیما ہَس منٛز ایٹم بم دھماکہٕ کێو بُر اثرو ستہِ اکھ لاعلاج بیمآرِی پأدِ کُر۔ یێلہِ تُمِس ہسپتالٕس منٛز علاج چلان اوس، أمیِ سِنٛدِ دوستَن ووٚن أمِس کاغذٕچ کرین بناونَس مُتعلِق اکھ افسانہٕ۔ سداکوَن کُر پننِہ زِنٛدگی زِنٛدنہٕ تہٕ بَڑاونٕچ ووٚمید ستہِ 1000 کاغذٕچ کرین بناونہِ شروٗع۔ سو مویہِ 644 کرین بناونہٕ پتہٕ جلدٕے۔ مگر سو چھےٚ پانہٕ پوٚرِ دُنیاہَس منٛز اکھ افسانہٕ بنیمٕژ۔ از تہٕ چھِ پوٚرِ دُنیاہکہِ لُکھ کاغذٕچ کرین بناوان تہٕ یہِ چھِ جاپانَس منٛز شُرین ہِنٛدِس امن یادگارَس منٛز سوزان۔

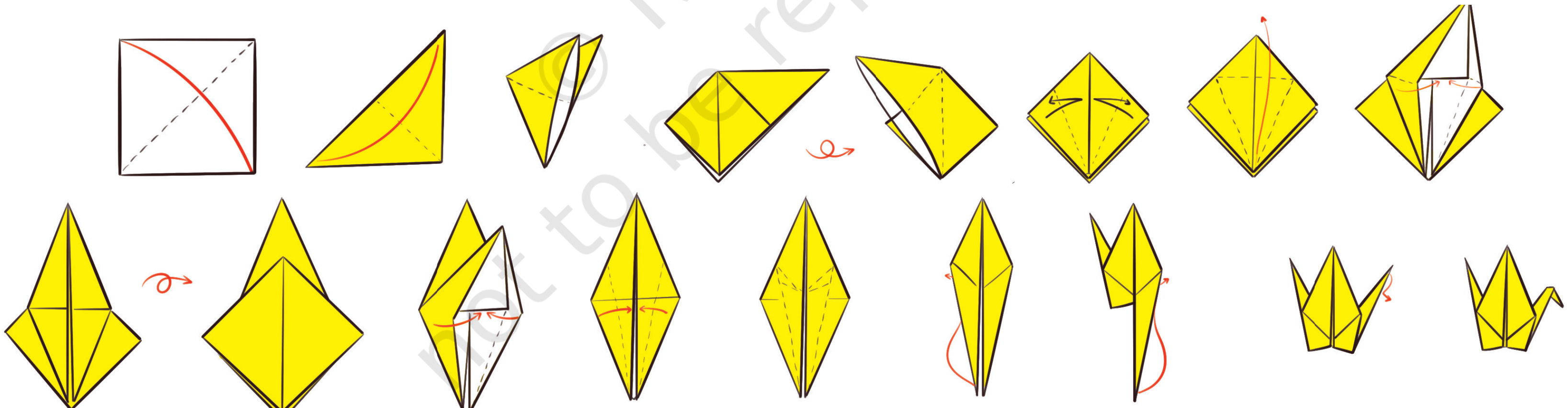

کاغذ کرین بناوٕنچ ہِدایَت

© NCERT not to be republished

سرگرمی 2: کاغذ ژٹن

سانجھی چھُ اکھ رِوٲیتی فن یُس متھرا تہٕ اُتر پرٛدیشَس منٛز أمی سٕنٛدِ أنٛدی پُکھی کِنِ علاقن منٛز چھُ عمل یِوان کرنہٕ۔ یہِ چھُماننہٕ یِوان زِ یہِ فن اوس اصلی رنگولی باپتھ سٹینسل پٲٹھی استعمال کرنہٕ آمُت۔ از کل چھِ یِم سٹینسل کاغذ ستی بناونہٕ آمتی تہٕ چھ مُختلف ڈیزائنَن تہٕ تصویرَن منٛز وارِیاہ پیچیٖد پٲٹھی ژٹنہٕ یِوان۔ تُہی ہیٚکِو پننی تصویر تہٕ ڈیزائنَن ہُنٛد منصوٗبہٕ بنٲوِتھ، تہٕ ساد سٹینسل بنٲوِتھ۔ تُہی ہیٚکِو یِم کاغذ کٹ لالٹین تہٕ باقی سجاوٹ بناونہٕ خٲطرٕ تہٕ استعمال کرِتھ۔

یتہٕ چھ کینٛہہ خیالات۔ پانَے تجرُبہٕ کُرِو تہٕ پنٛنِس کلاسَس منٛز کرِو اَکھ أکِس ستی نٔوی خیالات شیئر۔

سانجھی پیپر کٹ

کاغذ ژٹنہٕ خٲطر کینچی تہٕ تیز اوزار سمبھالنہٕ وِز تھٲیِو تمام حفٲظتی احتیاطی تدابیر پیٹھ عمل کرُن یاد



توہیہِ چھا پے

تہوارَن تہٕ موقن دوران تارَن پیٹھ لَگٲوِتھ کاغذ، پلو یا پلاسٹک سجاوٹ چھِ بنٹنگ وَنان۔ تِم چھ اکثر وارِیاہ رنٛگین آسان، تہٕ مُختلِف شکلہٕ تہٕ نمونہٕ ژٹِتھ ہیکو زیادٕ آرائشی بنٲوِتھ

© NCERT not to be republished

سرگرمی 3: کاغذ وٕنُن



کاغذ چُھ اکھ جادوئی مواد۔ یہِ ہیٚکہِ آسأنی سان شکلہِ بدلأوِتھ یِتھ کُنہِ زن توہہِ پُتمہِ سرگرمیہِ منٛز وُچھ کینٛہہ کٹ تہٕ فولڈن ستِی ، ہیکہٕ یہِ جاندارن تہٕ چیزن منٛز تبدیل گژھتھ۔
چلو کاغذ ووٕنُن تیار کرُنک بیاکھ طریقہٕ سِتِی تجرُبہٕ۔ أگر تُہی پننِس أنٛدی پُکھی کانٛہہ تہِ پلو نزدیکی سان وُچھِو، تیٚلہِ ہیٚکِو تُہی وٕچھِتھ زِ یہِ چھُ مضبوٗط پأٹھی کراسِ کراس کرنہٕ آمتی پنہٕ ستِی بنیومُت۔ اتھ کرسِ کراس چھ ونن وألی تہٕ چھلن وألی .تہِ ونان۔ یہِ کرِو کاغذ سِتِی کوٗشِش تہٕ کرِو۔ تصویرٕ وُچھِو تہٕ کرِو پٕننی چٹأے ووٕننچ کوٗشِش۔



جأری تھأیِو: باقے میڈیا کرِو دریافت یِتھ کُنی زَن قودرٔتی ریشہٕ، کپُر، اوُن، بانٛس، جوٹ، کھجور، ووننہٕ خأطرٕ کپُرچ ترٛاونہٕ آمژ پٹہٕ بیترِ۔

© NCERT not to be republished