



## ಅಧ್ಯಾಯ ೧೯ ನೆರಳುಗಳು ಮತ್ತು ತಂತಿಗಳ ಕಥೆಗಳು — ಬೊಂಬೆಯಾಟ

ನಾವೆಲ್ಲರೂ ಗೊಂಬೆಗಳು, ಕಾರುಗಳು ಮತ್ತು ರಾಕೆಟ್‌ಗಳೊಂದಿಗೆ ಆಡಿದ್ದೇವೆ, ಕಥೆಗಳು ಮತ್ತು ಪಾತ್ರಗಳನ್ನು ರಚಿಸುತ್ತಿದ್ದೇವೆ, ಅಲ್ಲವೇ? ನಾವು ನಮ್ಮ ಚಿಕ್ಕ ಆಟಿಕೆಗಳನ್ನು ಸಂಕಟದಲ್ಲಿರುವ ಯಾರನ್ನಾದರೂ ಉಳಿಸಲು ಅಥವಾ ಚಾಕೊಲೇಟ್ ಕನಸಿನ ಭೂಮಿಯಲ್ಲಿ ಸಾಹಸವನ್ನು ಮಾಡಲು ಮಾಡಿದ್ದೇವೆ. ಇದು ನಿಖರವಾಗಿ ಬೊಂಬೆಯಾಟವೇ ಆಗಿದೆ!

**ಬೊಂಬೆಯಾಟ** ಪ್ರದರ್ಶನವನ್ನು ರಚಿಸಲು ನಿರ್ಜೀವ ಅಂಕಿಅಂಶಗಳು ಅಥವಾ ಪ್ರಾತಿನಿಧ್ಯಗಳನ್ನು ಬಳಸುವ ಕಲೆ. ಬೊಂಬೆಯಾಟಗಾರರು ಕಥೆಗಳನ್ನು ಹೇಳಲು, ಮನರಂಜನೆ ನೀಡಲು ಅಥವಾ ಪ್ರೇಕ್ಷಕರ ಮುಂದೆ ಸಂದೇಶಗಳನ್ನು ತಿಳಿಸಲು ಕೈ ಚಲನೆ, ತಂತಿಗಳು ಅಥವಾ ರಾಡ್ ಗಳಂತಹ ವಿವಿಧ ತಂತ್ರಗಳ ಮೂಲಕ ಈ ಅಂಕಿಅಂಶಗಳನ್ನು ನಿರ್ವಹಿಸುತ್ತಾರೆ.


### ದೃಶ್ಯ ೫: ಕೈ ಬೊಂಬೆಯಾಟ - ಬೆರಳು, ಸಾಕ್ಸ್ ಮತ್ತು ಗ್ಲೋವ್

ಬೊಂಬೆಗಳು ಎಲ್ಲಾ ಆಕಾರಗಳು ಮತ್ತು ಗಾತ್ರಗಳಲ್ಲಿ ಬರುತ್ತವೆ. ಬೊಂಬೆ ಹೇಗೆ ಕಾಣಬೇಕು ಎಂಬುದರ ಬಗ್ಗೆ ಯಾವುದೇ ನಿರ್ದಿಷ್ಟ ನಿಯಮವಿಲ್ಲ. ಇದು ನಿಮ್ಮ ಸೃಜನಶೀಲ ಕಲ್ಪನೆಯಷ್ಟೇ ಅನನ್ಯವಾಗಿರಬಹುದು. ನಾವು ಎಲ್ಲಕ್ಕಿಂತ ಸರಳವಾದ ಕೈಯಿಂದ ಪ್ರಾರಂಭಿಸೋಣ




0680CH19

- ನಿಮ್ಮ ಕೈ! ನೀವು ರಚಿಸಲು ಬಯಸುವ ಪಾತ್ರಗಳ ಸರಳ ಮುಖಗಳನ್ನು ಮಾಡಿ (ನಿಮ್ಮ ಕುಟುಂಬ ಅಥವಾ ಸ್ನೇಹಿತರಿಂದ) ಮತ್ತು ಅವರನ್ನು ಮಾತನಾಡುವಂತೆ ಮಾಡಿ! ಪರ್ಯಾಯವಾಗಿ, ನೀವು ನಿಮ್ಮ ಚಿತ್ರವನ್ನು ಸಹ ಚಿತ್ರಿಸಬಹುದು ಕಾಗದದ ಮೇಲೆ ಕೈ ಹಾಕಿ ಮತ್ತು ಅಕ್ಷರಗಳನ್ನು ರಚಿಸಿ.



ಈಗ ನಾವು ಇನ್ನೂ ಒಂದು ಹೆಜ್ಜೆ ಮುಂದೆ ಹೋಗಿ ಸರಳವಾದ **ಬೆರಳಿನ ಬೊಂಬೆಗಳು** ರಚಿಸೋಣ.

ಕತ್ತರಿ ಮತ್ತು ಅಂಟುಗಳಿಂದ ಸರಳ ಕಪ್ಪು ರಚಿಸಲು ಕಾಗದವನ್ನು ಬಳಸಿ, ಅದನ್ನು ನಿಮ್ಮ



ಸರಳ ಬೆರಳಿನ ಬೊಂಬೆಗಳು

### ಪರಿಚಯಿಸಲಾದ ಪರಿಕಲ್ಪನೆಗಳು

- ಕೈ ಬೊಂಬೆಯಾಟ
- ಕೋಲು ಮತ್ತು ನೆರಳು ಬೊಂಬೆಯಾಟ
- ಭಾರತದಲ್ಲಿ ಬೊಂಬೆಯಾಟ
- ಧ್ವನಿ ಏರಿಳಿತ



ಬೆರಳಿಗೆ ಧರಿಸಿ, ವಿವಿಧ ಮುಖಗಳು, ಕೈಗಳು ಮತ್ತು ಕಾಲುಗಳನ್ನು ಚಿತ್ರಿಸಿ. ಈಗ, ನೀವು ಈ ಪಾತ್ರಗಳಿಗೆ ಒಂದು ಹೆಸರನ್ನು ನೀಡಬಹುದು ಮತ್ತು ನಿಮ್ಮದೇ ಆದ ಕಥೆಯನ್ನು ರಚಿಸಬಹುದು!

ಬೊಂಬೆಯನ್ನು ಹೇಗೆ ತಯಾರಿಸಬೇಕು ಎಂಬುದಕ್ಕೆ ಯಾವುದೇ ಮಿತಿ ಅಥವಾ ನಿಯಮಗಳಿಲ್ಲದ ಕಾರಣ, ನಿಮ್ಮ ಬೊಂಬೆಯನ್ನು ಜೀವಂತಮಯವಾಗಿಸಲು ವಿವಿಧ ಮಾರ್ಗಗಳನ್ನು ಪ್ರಯತ್ನಿಸಿ!



ಪ್ರಾಣಿಗಳ ಪಾತ್ರಗಳು



ವಿಶೇಷ ಪಾತ್ರಗಳು



ಪುರಾಣ ಮತ್ತು ಇತಿಹಾಸದ ಪಾತ್ರಗಳು




ನಿಮ್ಮ ಬೆರಳುಗಳನ್ನು ಕಾಲುಗಳಂತೆ ಬಳಸಿ

## ಸಾಕ್ ಮತ್ತು ಗೋಲ್ವ್ ಬೊಂಬೆಗಳು

ನಿಮ್ಮ ಕಲ್ಪನೆಗೆ ಹೆಚ್ಚಿನ ಪಾತ್ರವನ್ನು ಸೇರಿಸುವ ಬೊಂಬೆಗಳನ್ನು ತಯಾರಿಸುವ ಮತ್ತೊಂದು ಮಾರ್ಗ - ಸಾಕ್ ಅಥವಾ ಕೈಗವಸು ಬೊಂಬೆ. ನಿಮ್ಮದೇ ಆದ ಸರಳ ಸಾಕ್ಸ್ ಕೈಗೊಂಬೆಯಾಗಲು ಹಂತ ಹಂತದ ಮಾರ್ಗದರ್ಶಿ ಇಲ್ಲಿದೆ.

ಅದಕ್ಕೆ ಒಂದು ಹೆಸರನ್ನು ನೀಡಿ ಮತ್ತು ನಿಮ್ಮ ಸ್ವಂತ ಸಂಭಾಷಣೆಯನ್ನು ರಚಿಸಿ!



ನಿಮ್ಮ ಮನೆಯಲ್ಲಿ ಇರುವ ಯಾವುದೇ ಸಾಕ್ ತೆಗೆದುಕೊಳ್ಳಿ.

ಅದು ದೃಢವಾಗುವವರೆಗೆ ಅದನ್ನು ನಿಮ್ಮ ಕೈಯಲ್ಲಿ ಧರಿಸಿ

ನಾಲ್ಕು ಬೆರಳುಗಳು ಮತ್ತು ಪ್ರತ್ಯೇಕವಾಗಿ ಹಬ್ಬೆರಳುಗಳ ಸುತ್ತಲೂ ಸ್ಥಿತಿಸ್ಥಾಪಕ ಅಥವಾ ರಬ್ಬರ್ ಬ್ಯಾಂಡ್ ಅನ್ನು ಇರಿಸಿ.

ಪರ್ಯಾಯವಾಗಿ, ನೀವು ಬಾಯಿಯ ಪ್ರದೇಶವನ್ನು ಕತ್ತರಿಸಬಹುದು ಮತ್ತು ತೆರೆಯಬಹುದು ಮತ್ತು ಕಾರ್ಡ್ ಅನ್ನು ಅಂಟಿಸಬಹುದು

ಕಣ್ಣುಗಳು, ನಾಲಿಗೆ, ಕೂದಲು, ಮೂಗು ಮತ್ತು ನಿಮಗೆ ಬೇಕಾದಂತೆ ಇತರ ವೈಶಿಷ್ಟ್ಯಗಳನ್ನು ಸೇರಿಸಿ.



ಗೋಲ್ವ್ ಕೈಗೊಂಬೆ ಸಂಭಾಷಣೆ



ಬೆರಳು ಬೊಂಬೆ ಸಂಭಾಷಣೆ

## ಚಟುವಟಿಕೆ

**ಎರಡು ಅಕ್ಷರಗಳನ್ನು ರಚಿಸಿ.** ನಿಮ್ಮ ಕಲ್ಪನೆಯನ್ನು ಬಳಸಿ. ಅದು ಜನರು, ಪ್ರಾಣಿಗಳು ಅಥವಾ ಅನ್ಯಗ್ರಹ ಜೀವಿಗಳಂತಹ ಕಾಲ್ಪನಿಕ ಪಾತ್ರಗಳಾಗಿರಬಹುದು. ನೀವು ಹುಲಿ ಮತ್ತು ಪ್ರೇತ, ಅಥವಾ ವೃದ್ಧ ಮತ್ತು ನಾಯಿಯಂತಹ ಸಂಯೋಜನೆಗಳನ್ನು ಸಹ ರಚಿಸಬಹುದು.

**ಗುಣಲಕ್ಷಣಗಳನ್ನು ಪಟ್ಟಿ ಮಾಡಿ.** ಒಂದು ಹೆಸರು ಮತ್ತು ಭಾವನೆಯನ್ನು ನೀಡಿ - ಅವು ತಮಾಷೆಯವಾಗಿವೆಯೇ, ಕೋಪ ಅಥವಾ ದುಃಖ?, ಮಾತನಾಡುವ ಶೈಲಿಯನ್ನು ನಿಗದಿಪಡಿಸಿ.

**ಒಂದು ಸರಳ ಸಂಭಾಷಣೆಯನ್ನು ಬರೆಯಿರಿ.** ಸ್ಕ್ರಿಪ್ಟ್ ನ ಮೂರು ಭಾಗಗಳು ನೆನಪಿದೆಯೇ? ಈ ಎರಡು ಪಾತ್ರಗಳು ಮಾತನಾಡುವ ಪರಿಸ್ಥಿತಿ ಮತ್ತು ಸಂಘರ್ಷವನ್ನು ನೀವು ಹೊಂದಿದ್ದೀರಿ ಎಂದು ಖಚಿತಪಡಿಸಿಕೊಳ್ಳಿ.

## ಶೋಟೈಮ್

ಈ ಪ್ರದರ್ಶನವನ್ನು ನಿಮ್ಮ ತರಗತಿಯಲ್ಲಿ ಅಥವಾ ನಿಮ್ಮ ಕುಟುಂಬಕ್ಕೆ ಪ್ರಸ್ತುತಪಡಿಸಿ. ನೀವು ಈಗ ಕೈಗೊಂಬೆಯಾಗಿದ್ದೀರಿ!



ಸಾಕ್ ಬೊಂಬೆ ಸಂಭಾಷಣೆ

## ಭಾರತದಲ್ಲಿ ಕೈಗೊಂಬೆಗಳು

ನಿಮ್ಮ ಮುಂದಿನ ಬೊಂಬೆ ಪ್ರದರ್ಶನಕ್ಕಾಗಿ ನೀವು ಹೊಸ ಆಲೋಚನೆಗಳ ಬಗ್ಗೆ ಯೋಚಿಸುತ್ತಿರುವಾಗ, ಬೊಂಬೆಯಾಟಕ್ಕೆ ಸಂಬಂಧಿಸಿದ ನಮ್ಮ ದೇಶದ ವಿವಿಧ ರಾಜ್ಯಗಳನ್ನು ಅನ್ವೇಷಿಸೋಣ.

೧. ಸಖಿ ಕುಂಡೇಯಿ ಮತ್ತು ಸಖಿ ನಾಚ್ - ಒಡಿಶಾ	೨. ಪಾವಕಧಕಲಿ ಪಾವಕೂಟು - ಕೇರಳ	೩. ಪುತುಲ್ ನಾಚ್ - ಬಂಗಾಳ	
<ul style="list-style-type: none"> <li>ಪ್ಯಾಪಿಯರ್ ಮಾಚ್, ಮರ ಅಥವಾ ಬಟ್ಟೆಯಿಂದ ಮಾಡಲ್ಪಟ್ಟಿದೆ ಮತ್ತು ಪು ಕಾ ಶಿ ಮಾ ನ ವಾ ದ , ಉಲ್ಲಾಸಭರಿತ ಮುಖಗಳನ್ನು ಹೊಂದಿದೆ.</li> <li>ಅವರು ನೃತ್ಯ ಮಾಡಲು ಮತ್ತು ಹಾಡಲು ಇಷ್ಟಪಡುತ್ತಾರೆ, ಮತ್ತು ಅವರ ಕಥೆಗಳು ಹೆಚ್ಚಾಗಿ ಹಾಸ್ಯ ಮತ್ತು ಸಂ ತೋ ಷ ದಿಂ ದೆ ತುಂಬಿರುತ್ತವೆ.</li> <li>ಅವು ಒಡಿಶಾದ ಹಬ್ಬಗಳು ಮತ್ತು ಆಚರಣೆಗಳ ಜನಪ್ರಿಯ ಭಾಗವಾಗಿದೆ.</li> </ul> 	<ul style="list-style-type: none"> <li>ವರ್ಣರಂಜಿತ ಮತ್ತು ನಾಟಕೀಯ ನೃತ್ಯ ಪ್ರಕಾರವಾದ ಕಥೆಗಳಿಂದ ಸ್ಫೂರ್ತಿ ಪಡೆದಿದೆ.</li> <li>ಮರದಿಂದ ಮಾಡಲ್ಪಟ್ಟಿದೆ ಮತ್ತು ಸಂಕೀರ್ಣವಾದ ವೇಷಭೂಷಣಗಳು ಮತ್ತು ಆ ಭ ರ ಣ ಗ ಳಿಂ ದೆ ಅಲಂಕರಿಸಲಾಗಿದೆ.</li> <li>ಅವರು ಹೇಳುವ ಕಥೆಗಳು ಹೆಚ್ಚಾಗಿ ರಾಮಾಯಣ ಮತ್ತು ಮಹಾಭಾರತ ಆಧರಿಸಿವೆ.</li> </ul> 	<ul style="list-style-type: none"> <li>ಜೇ ಡಿ ಮ ಣ್ಣಿ ನಿಂ ದೆ ಮಾಡಲ್ಪಟ್ಟಿದೆ ಮತ್ತು ಕಥೆ ಹೇಳುವ ವಿಶಿಷ್ಟ ಶೈಲಿಯನ್ನು ಹೊಂದಿದೆ.</li> <li>ಅವರು ಕೃಷ್ಣ ಮತ್ತು ರಾಧಾ ಬಗ್ಗೆ ಮತ್ತು ಆಗಾಗ್ಗೆ ಪುಸ್ತುತ ಘಟನೆಗಳು ಕಥೆಗಳನ್ನು ಹೇಳುತ್ತಾರೆ.</li> <li>ಅವರು ಲಯಕ್ಕೆ ಚಪ್ಪಾಳೆ ತಟ್ಟುತ್ತಾರೆ ಮತ್ತು ಪರಸ್ಪರ ಹಾರ ಹಾಕಬಹುದು. ಅವರು ಆಡಲು ತುಂಬಾ ಋಷಿಪಡುತ್ತಾರೆ.</li> </ul> 	



## ಬೊಂಬೆಯಾಟ ಟ್ರಿವಿಯಾ

- ಮೂರು ಸಾವಿರಕ್ಕೂ ಹೆಚ್ಚು ವರ್ಷಗಳಿಂದ ಭಾರತದಲ್ಲಿ ಕಥೆಗಳನ್ನು ಹೇಳಲು ಕೈಗೊಂಬೆಗಳನ್ನು ಬಳಸಲಾಗುತ್ತಿತ್ತು. ಭಾಗವತ ಪುರಾಣದಲ್ಲಿ ಋಷಿ ವ್ಯಾಸರ ಒಂದು ಕುತೂಹಲಕಾರಿ ಕಥೆಯಿದೆ. ಇದು ಮರದ ಕೈಗೊಂಬೆಗಳನ್ನು ತಂತಿಗಳಿಂದ ನಿಯಂತ್ರಿಸುವ ಬಗ್ಗೆ ಹೇಳುತ್ತದೆ.
- ರೈತರು, ಇಡೀ ದಿನ ಕೆಲಸ ಮಾಡಿದ ನಂತರ ಬೊಂಬೆ ಪ್ರದರ್ಶನಗಳನ್ನು ಪ್ರದರ್ಶಿಸುವ ಮೂಲಕ ಮತ್ತು ನೋಡುವ ಮೂಲಕ ವಿಶ್ರಾಂತಿ ಪಡೆಯುತ್ತಿದ್ದರು.

## ದೃಶ್ಯ ೬: ಕೋಲು ಮತ್ತು ನೆರಳು ಬೊಂಬೆಯಾಟ

ಇದು ಬೊಂಬೆಯಾಟದ ಒಂದು ರೂಪವಾಗಿದ್ದು, ಇದಕ್ಕೆ ಕೆಲವು ಮೂಲಭೂತ ವ್ಯವಸ್ಥೆಗಳ ಅಗತ್ಯವಿರುತ್ತದೆ. ಇದನ್ನು ನೀವು ತರಗತಿಯಲ್ಲಿ ಅಥವಾ ಮನೆಯಲ್ಲಿ ಮಾಡಬಹುದು. ನಿಮ್ಮ ಸುತ್ತಲೂ ನೀವು ಕಂಡುಕೊಳ್ಳಬಹುದಾದ ಕೆಲವು ಮೂಲಭೂತ ವಸ್ತುಗಳು ನಿಮಗೆ ಬೇಕಾಗುತ್ತವೆ..

ನೀವು ಕೈ ಬೊಂಬೆಗಳು ಮತ್ತು ಸಾಕು ಬೊಂಬೆಗಳನ್ನು ನಿಮ್ಮ ಸ್ವಂತವಾಗಿ ಮಾಡಬಹುದಾದರೂ, ಈ ಎರಡು ರೂಪಗಳಿಗೆ ನೀವು ತಂಡಗಳಲ್ಲಿ ಕೆಲಸ ಮಾಡಬೇಕಾಗುತ್ತದೆ. ಆದ್ದರಿಂದ, ಹೋಗಿ ನಿಮ್ಮ ಬೊಂಬೆಯಾಟಗಾರರ ಗುಂಪನ್ನು ಹುಡುಕಿ!

ತರಗತಿಯನ್ನು ಐದರಿಂದ ಆರು ಮಕ್ಕಳ ತಂಡಗಳಾಗಿ ವಿಂಗಡಿಸಬೇಕು. ಪ್ರತಿ ತಂಡವು ಅವರು ನಿರೂಪಿಸಲು ಬಯಸುವ ಪರಿಕಲ್ಪನೆ ಅಥವಾ ಕಥೆಯನ್ನು ನಿರ್ಧರಿಸುತ್ತದೆ. ಪ್ರತಿ ಗುಂಪು ಮೂರರಿಂದ ನಾಲ್ಕು ಅಕ್ಷರಗಳನ್ನು ಹೊಂದಿರುವ ಸರಳ ಸ್ಪಷ್ಟ ಅನ್ನು ರಚಿಸುತ್ತದೆ. ನಂತರ ತಂಡವು ಬೊಂಬೆಗಳನ್ನು ತಯಾರಿಸಲು ಒಟ್ಟಾಗಿ ಕೆಲಸ ಮಾಡುತ್ತದೆ.

### ತೊಗಲುಗೊಂಬೆಗಳನ್ನು ಅಂಟಿಸಿ

ಸ್ಟಿಕ್ ಬೊಂಬೆಗಳನ್ನು ತಯಾರಿಸುವುದು ಸುಲಭ ಮತ್ತು ಮಕ್ಕಳಿಗೆ ಸಾಕಷ್ಟು ಮೋಜು ಮಾಡಲು ಅನುವು ಮಾಡಿಕೊಡುತ್ತದೆ.

- ನಿಮ್ಮ ಕಥೆಯಲ್ಲಿನ ಎಲ್ಲಾ ಪಾತ್ರಗಳ ಚಿತ್ರಗಳನ್ನು ಬಿಡಿಸಿ ಮತ್ತು ಬಣ್ಣ

ಮಾಡಿ ಮತ್ತು ಅವುಗಳನ್ನು ಆಕಾರಕ್ಕೆ ಕತ್ತರಿಸಿ.

- ಕನಿಷ್ಠ ಆರು ಇಂಚು ಅಥವಾ ಅದಕ್ಕಿಂತ ಹೆಚ್ಚು ಉದ್ದವಿರುವ ಕೋಲುಗಳನ್ನು ಹುಡುಕಿ. ಇದು ಮರದ ಕೊಂಬೆಗಳಾಗಿರಬಹುದು, ಐಸ್ಕ್ರೀಮ್ ಸ್ಟಿಕ್ಗಳಾಗಿರಬಹುದು ಅಥವಾ ಕಾರ್ಡ್ಬೋರ್ಡ್ ಪಟ್ಟಿಗಳಾಗಿರಬಹುದು..
  - ನೀವು ಚಿತ್ರಿಸಿದ ಅಕ್ಷರಗಳ ಚಿತ್ರಗಳನ್ನು ಕೋಲುಗಳ ಒಂದು ತುದಿಯಲ್ಲಿ ಅಂಟಿಸಿ, ನೀವು ಒಂದು ತುದಿಯನ್ನು ಹಿಡಿದುಕೊಳ್ಳಿ ಮತ್ತು ಕೈಗೊಂಬೆಯು ಇನ್ನೊಂದು ತುದಿಯಲ್ಲಿರುತ್ತದೆ (ಚಿತ್ರವನ್ನು ನೋಡಿ).
- ನಿಮ್ಮ ಕೋಲು ಗೊಂಬೆಗಳು ಸಿದ್ಧವಾಗಿವೆ!



### ಬೊಂಬೆ ಪ್ರದರ್ಶನ ಫ್ರೇಮ್

ನೀವು ರಚಿಸಿದ ಎಲ್ಲಾ ಅಕ್ಷರಗಳಿಗೆ ಸರಿಹೊಂದುವಷ್ಟು ದೊಡ್ಡದಾದ ಕಾರ್ಡ್ಬೋರ್ಡ್ ಅನ್ನು ಸರಳ ಆಯತದಲ್ಲಿ ಕತ್ತರಿಸಿ.



**ಐಚ್ಛಿಕ:** ನಿಮ್ಮ ಸ್ವಿಪ್ಪಿಗೆ ಅನುಗುಣವಾಗಿ ಸೂಕ್ತವಾದ ಚಿತ್ರಗಳೊಂದಿಗೆ ನೀವು ಚೌಕಟ್ಟನ್ನು ಅಲಂಕರಿಸಬಹುದು.

ನೀವು ಕಾಡು ಅಥವಾ ಬೀದಿ ಇತ್ಯಾದಿಗಳ ಸೂಕ್ತವಾದ ಹಿನ್ನೆಲೆ ಚಿತ್ರವನ್ನು ಸಹ ಸೇರಿಸಬಹುದು.

ನೀವು ಪ್ರದರ್ಶನಕ್ಕೆ ಸಿದ್ಧರಿದ್ದೀರಿ!

ತಂಡದ ಪ್ರತಿಯೊಬ್ಬ ಸದಸ್ಯನು ಒಂದು ಪಾತ್ರವನ್ನು ತೆಗೆದುಕೊಳ್ಳುತ್ತಾನೆ ಮತ್ತು ತಂಡವು ಬೊಂಬೆ ಪ್ರದರ್ಶನವನ್ನು ಪ್ರದರ್ಶಿಸುತ್ತದೆ.

ಈಗ ನೀವು ಕೋಲು ಬೊಂಬೆಯಾಟ ಪ್ರದರ್ಶನವನ್ನು ಸಿದ್ಧಗೊಳಿಸಿದ್ದೀರಿ, ನೆರಳು ಬೊಂಬೆಯಾಟವು ಕೇವಲ ಒಂದು ಹೆಜ್ಜೆ ದೂರದಲ್ಲಿದೆ.

### ನೆರಳು ಬೊಂಬೆಗಳು

ನೀವು ಕಾರ್ಡ್ ಬೋರ್ಡ್ ಫೇಮ್ ಮೇಲೆ ಬಿಳಿ ಬಟ್ಟೆಯನ್ನು ಸೇರಿಸಬಹುದು ಮತ್ತು ಟಾರ್ಚ್ ನಂತಹ ಚೂಪಾದ ಒಂದೇ ಬೆಳಕಿನ ಮೂಲವನ್ನು ಬಳಸಬಹುದು. ನೆರಳು ಬೊಂಬೆಯಾಟಕ್ಕಾಗಿ ನೆನಪಿನಲ್ಲಿಡಬೇಕಾದ ಕೆಲವು ಅಂಶಗಳು -

- ಬೆಳಕು ಬೀಳದಂತೆ ನೋಡಿಕೊಳ್ಳಿ, ನೆರಳಿನ ತೀಕ್ಷ್ಣತೆಯಂತೆ ಹೆಚ್ಚು ಹರಡುತ್ತದೆ ಅದರ ಮೇಲೆ ಅವಲಂಬಿತವಾಗಿರುತ್ತದೆ. ಬೆಳಕನ್ನು ಸ್ಥಿರವಾದ ಮೇಲ್ಮೈಯಲ್ಲಿ ಇರಿಸಬೇಕು, ಆದ್ದರಿಂದ ಅದು ಚಲಿಸುವುದಿಲ್ಲ.

- ಬಣ್ಣ, ಮುಖದ ಲಕ್ಷಣಗಳು ಇತ್ಯಾದಿಗಳು ನೆರಳಿನಲ್ಲಿ ಗೋಚರಿಸದ ಕಾರಣ ಪಾತ್ರದ ರೂಪರೇಖೆ ಅತ್ಯಂತ ಮುಖ್ಯವಾಗಿದೆ. ರೂಪರೇಖೆಯು ನಿಮ್ಮ ಪ್ರೇಕ್ಷಕರಿಗೆ ಪಾತ್ರವನ್ನು ಹೇಳಲು ಸಾಧ್ಯವಾಗುತ್ತದೆ.

ನೆರಳು ಬೊಂಬೆಯಾಟದ ಮೂಲಕ ಕಥೆಗಳನ್ನು ರಚಿಸುವ ಮೂಲಕ ನೀವು ನಿಮ್ಮ ದಾರಿಯಲ್ಲಿ ಕೆಲಸ ಮಾಡಲು ಪ್ರಯತ್ನಿಸುತ್ತಿರುವಾಗ, ನೆರಳು ಬೊಂಬೆಯಾಟದ ಕಲೆಯಲ್ಲಿ ನಾವು ಒಂದು ದೇಶವಾಗಿ ಎಷ್ಟು ಪ್ರಗತಿ ಸಾಧಿಸಿದ್ದೇವೆ ಎಂಬುದನ್ನು ಕಂಡುಹಿಡಿಯೋಣ.



## ಭಾರತದಲಿ ಕೋಲು ಮತ್ತು ನೆರಳು ಕೈಗೊಂಬೆಗಳು

ಭಾರತದಲಿ ನೆರಳು ಬೊಂಬೆಯಾಟವು ೨೦೦೦ ವರ್ಷಗಳಿಗಿಂತಲೂ ಹೆಚ್ಚು ಕಾಲದಿಂದ ಅಸ್ತಿತ್ವದಲಿದೆ. ರಾಮ ಮತ್ತು ಕೃಷ್ಣರ ಕಥೆಗಳು ಅತ್ಯಂತ

ಜನಪ್ರಿಯವಾಗಿವೆ. ಕೆಳಗಿನ ಚಿತ್ರಗಳಲ್ಲಿ, ಪ್ರತಿ ಬೊಂಬೆಯ ವಿವರಗಳ ಮಟ್ಟ ಮತ್ತು ಸಂಕೀರ್ಣ ವಿನ್ಯಾಸಗಳನ್ನು ಗಮನಿಸಿ. ನಮ್ಮ ಕುಶಲಕರ್ಮಿಗಳು ಎಷ್ಟು ಪ್ರತಿಭಾವಂತರಾಗಿದ್ದರು ನೋಡಿ!

೧. ಆಂಧ್ರಪ್ರದೇಶ ಮತ್ತು ತೆಲಂಗಾಣದ ಟೋಲು ಬೊಮ್ಮಲತಾ	೨. ಕರ್ನಾಟಕದ ತೊಗಲು ಬೊಂಬೆಯಾಟ	೩. ಒಡಿಶಾದ ರಾವಣ ಛಾಯಾ	
<ul style="list-style-type: none"> <li>• ಸಂಕೀರ್ಣವಾದ ಚರ್ಮದ ಬೊಂಬೆಗಳು, ಎಚ್ಚರಿಕೆಯಿಂದ ಕತ್ತರಿಸಿ ಬಣ್ಣ ಬಳಿಯಲಾಗಿದೆ.</li> <li>• ಈ ಬೊಂಬೆಗಳು ನಿಜವಾಗಿಯೂ ಚೆನ್ನಾಗಿ ನೃತ್ಯ ಮಾಡಬಲ್ಲವು.</li> <li>• ಈ ಶೈಲಿಯ ಬೊಂಬೆಗಳಲ್ಲಿ ಹನುಮಾನ್ ಕಥೆಗಳು ತುಂಬಾ ಮನರಂಜನೆ ನೀಡುತ್ತವೆ.</li> </ul> 	<ul style="list-style-type: none"> <li>• ಅವುಗಳನ್ನು ಚರ್ಮದಿಂದ ತಯಾರಿಸಲಾಗುತ್ತದೆ. ಮತ್ತು ಬಣ್ಣವನ್ನು ಬಳಸುತ್ತಾರೆ</li> <li>• ಪ್ಯೂಫೈಲ್ ಮತ್ತು ಮುಂಭಾಗದ ನೋಟವನ್ನು ಒಟ್ಟಿಗೆ ಹೊಂದಿರಿ.</li> <li>• ಬೊಂಬೆಯಾಟಗಾರನು ಪಾತ್ರಗಳಿಗೆ ಜೀವ ತುಂಬಲು ಹಾಡುತ್ತಾನೆ ಮತ್ತು ಧ್ವನಿ ಪರಿಣಾಮಗಳನ್ನು ಮಾಡುತ್ತಾನೆ, ಇದು ಕಥೆಗಳನ್ನು ಇನ್ನಷ್ಟು ರೋಮಾಂಚನಗೊಳಿಸುತ್ತದೆ.</li> </ul> 	<ul style="list-style-type: none"> <li>• ಈ ಶೈಲಿಯ ಕಪ್ಪು ಮತ್ತು ಬಿಳಿ ಬೊಂಬೆಗಳನ್ನು ಸದರವಾಗಿ ವಿನ್ಯಾಸಗೊಳಿಸಿದೆ.</li> <li>• ಕೈಗೊಂಬೆಗಳು ರಾಮಾಯಣದ ಕಥೆಯನ್ನು ಪುನರಾವರ್ತಿತಿಸುತ್ತವೆ.</li> <li>• ರಾವಣನ ಬೊಂಬೆ ಸಾಮಾನ್ಯವಾಗಿ ಉಳಿದ ಬೊಂಬೆಗಳಿಗಿಂತ ೧ ಅಡಿ ದೊಡ್ಡದಾಗಿರುತ್ತದೆ.</li> </ul> 	



### ಚಟುವಟಿಕೆ - ನಿಮ್ಮ ಸ್ವಂತ ಬೊಂಬೆ ಪ್ರದರ್ಶನವನ್ನು ಮಾಡಿ!

ಬೊಂಬೆಗಳು - ಸಿದ್ಧ □

ಫ್ರೇಮ್ — ಸಿದ್ಧವಾಗಿದೆ □

ಹಿನ್ನೆಲೆಬಟ್ಟೆ — ಸಿದ್ಧವಾಗಿದೆ □

ಸ್ಕ್ರೀಪ್ಸ್ — ಸಿದ್ಧವಾಗಿದೆ □

ಆದರೆ ಸಂಭಾಷಣೆಗಳನ್ನು ಯಾರು ನೀಡುತ್ತಾರೆ? ಬೊಂಬೆಗಳು ಮಾತನಾಡುತ್ತವೆಯೇ? ಇಲ್ಲ! ನೀವು ಮಾತನಾಡಬಹುದೇ? ಹೌದು! ಆದರೆ ಅದು ನಿಮ್ಮಂತೆ ತೋರುತ್ತದೆ ... ನಿಮ್ಮ ಪಾತ್ರವನ್ನು ನೀವು ಹೇಗೆ 'ಧ್ವನಿಸುತ್ತೀರಿ'?

### ಉತ್ತರ: ಧ್ವನಿ ಏರಿಳಿತ

ಬೊಂಬೆಯಾಟದಲ್ಲಿ ಧ್ವನಿಯ ಸಮನ್ವಯವು ನಿಮ್ಮ ಕೈಗೊಂಬೆಗೆ ಅದರ ಭಾವನೆಗಳಿಗೆ ಅಥವಾ ಅದು ಹೇಳುತ್ತಿರುವ ಕಥೆಗೆ ಹೊಂದಿಕೆಯಾಗುವಂತೆ ವಿಭಿನ್ನ ಧ್ವನಿಗಳನ್ನು ನೀಡುತ್ತದೆ. ಆದ್ದರಿಂದ, ನಿಮ್ಮ ಕೈಗೊಂಬೆ ಸಂತೋಷವಾಗಿದ್ದಾಗ, ನೀವು ನಿಮ್ಮ ಧ್ವನಿಯನ್ನು ಹರ್ಷಚಿತ್ತದಿಂದ ಮತ್ತು ಎತ್ತರದ ಧ್ವನಿಯನ್ನಾಗಿ ಮಾಡಬಹುದು. ಇದು ಭಯಹುಟ್ಟಿಸುವ ಕಥೆಯನ್ನು ಹೇಳುತ್ತಿದ್ದರೆ, ನೀವು ವಿಭಿನ್ನ ಪಾತ್ರಗಳೆಂದು ನಟಿಸುವಾಗ ನೀವು ವಿಭಿನ್ನ ಧ್ವನಿಗಳೊಂದಿಗೆ ಹೇಗೆ ಆಡುತ್ತೀರಿ ಎಂಬುದರಂತೆಯೇ ಅದನ್ನು ನಿಗೂಢವಾಗಿ ಧ್ವನಿಸುವಂತೆ ಮಾಡಲು ನಿಮ್ಮ ಧ್ವನಿಯನ್ನು ಕಡಿಮೆ ಮಾಡಬಹುದು.!

ಪ್ರದರ್ಶನವನ್ನು ಹೆಚ್ಚು ರೋಮಾಂಚಕಾರಿ ಮತ್ತು ವಿನೋದಮಯವಾಗಿಸಲು ನೀವು ನಿಮ್ಮ ಕೈಗೊಂಬೆಯೊಂದಿಗೆ ಅದೇ ರೀತಿ ಮಾಡಬಹುದು!

ನೀವು ಸ್ವತಃ ಎರಡು ಪಾತ್ರಗಳನ್ನು ನಿರ್ವಹಿಸುತ್ತಿರುವಾಗ ಇದು ಬಹಳ ಮುಖ್ಯವಾಗಿದೆ. ಎರಡೂ ಪಾತ್ರಗಳಿಗೆ ಒಂದೇ ಧ್ವನಿಯನ್ನು ಕೇಳುವುದು ನೀರಸವಲ್ಲವೇ, ಅದು ನಿಮ್ಮ ಸಾಮಾನ್ಯ ಧ್ವನಿಯಂತೆ ಧ್ವನಿಸುತ್ತದೆ? ಆದ್ದರಿಂದ, ಎರಡೂ ಪಾತ್ರಗಳು ಪರಸ್ಪರ ಮತ್ತು ನಿಮ್ಮ ಸ್ವಂತ ಧ್ವನಿಯಿಂದ ಭಿನ್ನವಾಗಿರಬೇಕು.

ನೀವು ಸಾಕ್ ಬೊಂಬೆಯಾಟ, ಸ್ಕ್ರೀಪ್ ಬೊಂಬೆಯಾಟ ಅಥವಾ ನೆರಳು ಬೊಂಬೆಯಾಟವನ್ನು ಮಾಡಿದರೂ ಯಾವುದೇ ರೀತಿಯ ಬೊಂಬೆಯಾಟಕ್ಕೆ ಇದು ನಿಜ. ನೀವು ನಿಮ್ಮ ಧ್ವನಿಯ ಮೇಲೆ ಕೆಲಸ ಮಾಡಬೇಕು. ನೆನಪಿಡಿ, ಇದು ಬೊಂಬೆ ಪ್ರತಿನಿಧಿಸುವ ಪಾತ್ರಕ್ಕೆ ಸರಿಹೊಂದಬೇಕು!

ಉದಾಹರಣೆ - ಒಬ್ಬ ಮುದುಕನಿಗೆ ಎತ್ತರದ ಕೀಚುವ ಧ್ವನಿ ಇರಲು ಸಾಧ್ಯವಿಲ್ಲ!

ನೀವು ತಯಾರಿಸಿದ ಬೊಂಬೆಗಳೊಂದಿಗೆ ಬೊಂಬೆ ಪ್ರದರ್ಶನಕ್ಕಾಗಿ ನಿಮ್ಮ ಸ್ಕ್ರೀಪ್ಸ್ ನ ಸಾಲುಗಳನ್ನು ಅಭ್ಯಾಸ ಮಾಡುವುದನ್ನು ಮುಂದುವರಿಸಿ. ನೀವು ಈಗ ಬೊಂಬೆ ಪ್ರದರ್ಶನವನ್ನು ಹಾಕಲು ಸಿದ್ಧರಿದ್ದೀರಿ. ನಿಮ್ಮ ಪ್ರೇಕ್ಷಕರನ್ನು ಪಡೆಯಿರಿ ... ಸಿದ್ಧವಾಗಿದೆ ... ಹೋಗಿ!

ಕೆಳಗಿನವುಗಳಿಗೆ ಧ್ವನಿಯನ್ನು ಹುಡುಕಿ ಮತ್ತು ಆ ಧ್ವನಿಯಲ್ಲಿ ಕೆಳಗಿನ ಸಾಲುಗಳನ್ನು ಹೇಳಿ:



### ಬೊಂಬೆಯಾಟ ಟ್ರಿವಿಯಾ

- ಕೃಷ್ಣದೇವರಾಯ ಮತ್ತು ವಿಕ್ರಮಾದಿತ್ಯರಂತಹ ಭಾರತೀಯ ರಾಜರು ಬೊಂಬೆಯಾಟವನ್ನು ತುಂಬಾ ಇಷ್ಟಪಟ್ಟರು, ಈ ಅದ್ಭುತ ಪ್ರದರ್ಶನಗಳಿಗಾಗಿ ಅವರು ತಮ್ಮದೇ ಆದ ವಿಶೇಷ ರಂಗಮಂದಿರಗಳನ್ನು ಹೊಂದಿದ್ದರು.
- ಬೊಂಬೆಯಾಟವು ಲಿಂಗ ಸೂಕ್ಷ್ಮತೆ ಮತ್ತು ಸುರಕ್ಷಿತ ಮತ್ತು ಅಸುರಕ್ಷಿತ ಸ್ಪರ್ಶದ ಬಗ್ಗೆ ಜಾಗೃತಿಯಂತಹ ಮೌಲ್ಯಗಳ ಬಗ್ಗೆ ವಿದ್ಯಾರ್ಥಿಗಳಲ್ಲಿ ಜಾಗೃತಿ ಮೂಡಿಸಲು ಪರಿಣಾಮಕಾರಿ ವಿಧಾನವಾಗಿದೆ.
- ಇಂದು, ಭಾರತೀಯ ಬೊಂಬೆಯಾಟವು ಸಂಪ್ರದಾಯವನ್ನು ಇನ್ನಷ್ಟು ರೋಮಾಂಚನಕಾರಿಯನ್ನಾಗಿ ಮಾಡಲು ಹೊಸ ತಂತ್ರಗಳು ಮತ್ತು ತಂತ್ರಜ್ಞಾನಗಳನ್ನು ತರುವ ಮೂಲಕ ಸಂಪ್ರದಾಯವನ್ನು ಜೀವಂತವಾಗಿರಿಸುತ್ತದೆ.

<p>"ನೀವು ಊಟ ಮಾಡಿದ್ದೀರಾ?"</p>		<p>"ನಾನು ಉದ್ಯಾನವನದಲ್ಲಿ ಆಡಲು ಬಯಸುತ್ತೇನೆ!"</p>	
<p>"ಹಲೋ! ನೀವು ನನ್ನೊಂದಿಗೆ ಓಟದ ಸ್ಪರ್ಧೆ ಮಾಡಲು ಬಯಸುವಿರಾ?"</p>		<p>"ನೀವು ನನ್ನೊಂದಿಗೆ ಆಡಲು ಬಯಸುವಿರಾ?"</p>	

